

**HUBUNGAN ANTARA KUALITAS HIDUP DAN *SENSE OF
COMMUNITY* PADA WARGA DKI JAKARTA YANG TINGGAL DI
DAERAH RAWAN BANJIR**

*(The Relationship between quality of life and sense of community of
people who lives in flooding area in Jakarta)*



SKRIPSI

**EDESIA SEKARWIRI
0804000564**

**PROGRAM SARJANA S1
FAKULTAS PSIKOLOGI
UNIVERSITAS INDONESIA
DEPOK
MEI 2008**



UNIVERSITAS INDONESIA

HUBUNGAN ANTARA KUALITAS HIDUP DAN *SENSE OF COMMUNITY* PADA WARGA DKI JAKARTA YANG TINGGAL DI DAERAH RAWAN BANJIR

(The Relationship between quality of life and sense of community of people who lives in flooding area in Jakarta)

SKRIPSI

Diajukan sebagai salah satu syarat untuk memperoleh gelar Sarjana Psikologi

**Edesia Sekarwiri
0804000564**


**Fakultas Psikologi
Universitas Indonesia
Depok, 2008**

LEMBAR PERYATAAN

Dengan ini saya menyatakan bahwa skripsi ini, yang berjudul " Hubungan Antara Kualitas Hidup dan *Sense of Community* pada warga DKI yang tinggal di daerah rawan banjir", adalah hasil karya sendiri dan bukan merupakan jiplakan dari karya orang lain.

Apabila di kemudian hari ditemukan adanya kecurangan dalam karya ini, Saya bersedia menerima sanksi apapun dari Fakultas Psikologi Universitas Indonesia sesuai dengan peraturan yang berlaku.

Depok, 5 Juli 2008
Yang Membuat Pernyataan,



Edesia Sekarwiri
NPM. 0804000564





LEMBAR PENGESAHAN

Skripsi ini diajukan oleh :
Nama : Edesia Sekarwiri
NPM : 0804000564
Program Studi : Psikologi
Judul Skripsi : Hubungan antara kualitas hidup dan *sense of community* pada warga DKI Jakarta yang tinggal di daerah rawan banjir

Telah berhasil dipertahankan di hadapan Dewan Penguji dan diterima sebagai bagian persyaratan yang diperlukan untuk memperoleh gelar Sarjana pada Fakultas Psikologi Universitas Indonesia

DEWAN PENGUJI

Pembimbing :

(Dr. Frieda M. Mangunsong, M.Ed)

Penguji :

(Drs. S.S. Budi Hartono, M.Si)

Penguji :

(Dra. Ratna Djuwita, Dipl.psych.)

Depok, 23 Juni 2008
Dekan Fakultas Psikologi Universitas Indonesia



Dra. Dharmayati Utoyo Lubis, MA.,Ph.D
NIP. 130540026

KATA PENGANTAR

Peneliti sangatlah berterimakasih kepada Bapa di Surga, yang telah berbaik hati memberikan Rahmat-Nya kepada peneliti sehingga peneliti bisa menyelesaikan skripsi ini. Namun demikian, karya ini tidak akan selesai tanpa bantuan berbagai pihak, untuk itu peneliti berterima kasih kepada :

1. Dr. Frieda Mangunsong M.Ed, Psi yang telah membimbing peneliti ditengah kesibukannya, memberikan begitu banyak ide dan masukan. Kepada Dra. Sugiarti A.M, M.Kes, pembimbing akademik yang menngingatkan untuk terus mengerjakan skripsi. Kepada Bagus Takwin, S.Psi, M.Hum, Psi, Drs. S.S Budi Hartono M.Si dan Dicky Pelupessy S.Psi, M.A, untuk pinjaman buku, masukan dan bantuan yang begitu banyak.
2. Papa dan Mama, Adik, serta seluruh keluarga besar yang tidak pernah lelah mengingatkan peneliti untuk terus mengerjakan skripsi,
3. Untuk Om & Tante Sarwono, Ririn& Putri serta Mbak Ijah yang memberikan banyak bantuan sehingga peneliti tidak pernah merasa kesepian dan menemukan sebuah keluarga baru yang luar biasa.
4. Maria Hany, S.Psi, Aris, Eenk dan Yudi yang selalu memberikan waktunya untuk mengantar peneliti mengunjungi rumah penduduk dan menyebarkan kuesioner satu demi satu.
5. Ciliana, Eka Gatari, Cahyo PA, Aritma Fajar, dan Aris Azhari atas semangat, dukungan dan bantuan selama ini. Untuk Andreas Provita S.Psi yang telah membantu saya mulai dari awal hingga akhir penelitian ini dengan caranya sendiri.
6. Terakhir, kepada seluruh subjek penelitian ini, kiranya skripsi ini tidak akan berhasil tanpa kesediaan dari kalian semua untuk meluangkan waktu mengisi kuesioner ini.

Peneliti menyadari, karya ini masih jauh dari sempurna dalam penyelesaiannya. Untuk itu, saya membutuhkan masukan, saran dan kritik dari semua pihak. Semoga penelitian ini bermanfaat bagi siapa saja yang membaca

Depok, Mei 2008

Peneliti

**LEMBAR PERNYATAAN PERSETUJUAN PUBLIKASI
KARYA ILMIAH UNTUK KEPENTINGAN AKADEMIS
(Hasil Karya Perorangan)**

Sebagai sivitas akademik Universitas Indonesia, saya yang bertanda tangan di bawah ini:

Nama : Edesia Sekarwiri
NPM/NIP : 0804000564
Program Studi : Psikologi
Fakultas : Psikologi
Jenis karya : Skripsi

demikian pengembangan ilmu pengetahuan, menyetujui untuk memberikan kepada Universitas Indonesia **Hak Bebas Royalti Non- Eksklusif (*Non-exclusive Royalty-Free Right*)** atas karya ilmiah saya yang berjudul :

**Hubungan antara Kualitas Hidup dan *Sense of Community* pada Warga DKI
Jakarta yang Tinggal di Daerah Rawan Banjir.**

beserta perangkat yang ada (bila diperlukan). Dengan Hak Bebas Royalti Non-Eksklusif ini Universitas Indonesia berhak menyimpan, mengalihmedia/format-kan, mengelolanya dalam bentuk pangkalan data (*database*), mendistribusikannya, dan menampilkan/mempublikasikannya di Internet atau media lain untuk kepentingan akademis tanpa perlu meminta ijin dari saya selama tetap mencantumkan nama saya sebagai penulis/pencipta dan sebagai pemilik Hak Cipta. Segala bentuk tuntutan hukum yang timbul atas pelanggaran Hak Cipta dalam karya ilmiah ini menjadi tanggungjawab saya pribadi.

Demikian pernyataan ini saya buat dengan sebenarnya.

Dibuat di : Depok
Pada tanggal : 23 Juni 2008
Yang menyatakan


(Edesia Sekarwiri)

ABSTRAK

Nama : Edesia Sekarwiri
Program studi : Psikologi
Judul : Hubungan Antara Kualitas Hidup dan *Sense of Community* pada Warga DKI Jakarta yang tinggal di daerah Rawan Banjir.

Penelitian ini berusaha untuk melihat hubungan antara kualitas hidup dan *sense of community* pada penduduk DKI Jakarta yang tinggal di daerah rawan banjir. Penelitian ini dilakukan dengan metode penelitian kuantitatif dengan desain korelasional (*correlational research design*). Sampel dari penelitian ini adalah 128 warga yang tinggal di Bidaracina dan Kampung Melayu. Penelitian ini menggunakan dua buah alat ukur yaitu *World Health Organization Quality of Life* (WHOQOL – BREF) yang dikembangkan oleh WHO dan *Sense of Community Index* (SCI) yang dikembangkan dari teori *sense of community* yang dibuat oleh McMillan dan Chavis (1986). Hasil yang di dapat adalah dimensi yang paling mempengaruhi kualitas hidup adalah dimensi kesehatan fisik. Selain itu, juga didapat bahwa rata – rata subjek memiliki *sense of community* yang tinggi. Berdasarkan hasil uji korelasi antara skor dimensi kualitas hidup dan skor dimensi *sense of community*, terlihat bahwa ada hubungan yang signifikan antara kualitas hidup dan *sense of community*, dengan $r = 0,174 - 0,283$ pada level 0,05 dan 0,01 pada warga yang tinggal di daerah rawan banjir. Sehingga dapat dikatakan bahwa terdapat hubungan yang signifikan antara kualitas hidup dan *sense of community*. Saran bagi penelitian lanjutan adalah dengan melakukan analisa faktor untuk mengetahui lebih lanjut hubungan kualitas hidup dan *sense of community*.

Kata kunci :
Kualitas hidup, *sense of community*, banjir

ABSTRACT

Name : Edesia Sekarwiri
Study Program: Psychology
Title : The relationships Between Quality of life and sense of community of people who lives in flooding area in Jakarta.

This research explored relationships between quality of life and sense of community of people who lives in flooding area in Jakarta, Indonesia. This was a quantitative research and used a correlational research design. The participant of this research were 128 people. This research used two instrument which are *World Health Organization Quality of Life (WHOQOL – BREF)* from WHO and *Sense of Community Index (SCI)* that developed from *sense of community's* by McMillan and Chavis (1986). This research found that the most influential dimension in quality of life is physical. Beside that, we also found that subjek on average have a high sense of community. Based on result of correlational test between score dimension quality of life and dimension sense of community indicates that significant correlation between quality of life and sense of community, with $r = 0,174$ until $0,283$ and significant at $l.o.s$ $0,005$ and $0,001$. So, there is a positive correlation between quality of life and sense of community. It is suggested that future researches use factor analysis to explore further about the relationship between quality of life and sense of community.

Key words:

Quality of life, sense of community, flooding

DAFTAR ISI

HALAMAN JUDUL	i
LEMBAR PERNYATAAN	ii
LEMBAR PENGESAHAN	iii
KATA PENGANTAR	iv
LEMBAR PERSETUJUAN PUBLIKASI KARYA ILMIAH	v
ABSTRAK	vi
DAFTAR ISI	viii
DAFTAR TABEL	x
DAFTAR GAMBAR	xi
1. PENDAHULUAN	
1.1 Latar Belakang Penelitian	1
1.2 Masalah Penelitian	6
1.3 Tujuan Penelitian	6
1.4 Manfaat Penelitian	6
1.5 Sistematika Penulisan	7
2. LANDASAN TEORI	
2.1 Kualitas Hidup	9
2.1.1 Pendekatan dalam menjelaskan Kualitas Hidup	9
2.1.2 Dimensi – dimensi Kualitas Hidup	11
2.1.3 Alat Ukur Kualitas Hidup	13
2.2 <i>Sense of Community</i>	16
2.2.1 Definisi <i>Sense of Community</i>	16
2.2.2 Dimensi <i>sense of community</i>	19
2.2.3 Alat ukur <i>sense of community</i>	20
2.3 Bencana	22
2.3.1 Definisi Bencana	22
2.3.2 Bencana alam	23
2.3.3 Dampak Bencana Alam pada Komunitas	24
2.4 Banjir	26
2.4.1 Definisi Banjir	26
2.4.2 Kondisi Banjir di DKI Jakarta	26
2.5 Kualitas Hidup dan <i>sense of community</i> pada warga DKI yang tinggal di daerah Rawan banjir	28
3. METODE PENELITIAN	
3.1 Variabel Penelitian	32
3.2 Permasalahan Penelitian	33
3.3 Desain Penelitian	33
3.4 Tipe Penelitian	34
3.5 Subjek Penelitian	34
3.5.1 Karakteristik Subjek	34
3.5.2 Jumlah Subjek	35
3.5.3 Teknik Pengambilan Sampel	35
3.6 Instrumen Penelitian	35

3.6.1 WHOQOL – BREF	36
3.6.2 <i>Sense of Community Index (SCI)</i>	38
3.7 Hasil Uji Reliabilitas dan Validitas alat ukur	39
3.7.1 Hasil uji Validitas	39
3.7.1.1. Hasil uji Validitas Internal WHOQOL – BREF	40
3.7.1.2 Hasil uji Validitas Internal SCI	41
3.7.2 Hasil Uji Reliabilitas	43
3.7.2.1 Hasil uji reliabilitas WHOQOL – BREF	43
3.7.2.2 Hasil uji reliabilitas SCI	43
3.8 Prosedur Penelitian	44
3.8.1 Tahap Persiapan	44
3.8.2 Tahap Pelaksanaan	45
3.9 Metode Analisis Data	45
4. ANALISIS HASIL PENELITIAN	
4.1 Gambaran Karakteristik Subjek Penelitian	47
4.2 Hasil Penelitian Hubungan antara Kualitas hidup dengan <i>sense of community</i> pada Warga DKI Jakarta yang tinggal di daerah rawan banjir	50
4.2.1 Gambaran Skor dimensi WHOQOL – BREF.....	50
4.2.2 Gambaran skor <i>Sense of Community</i>	52
4.2.3 Gambaran <i>Sense of community</i> tiap dimensi	54
4.2.4 Hubungan antara Kualitas hidup dan <i>sense of community</i> pada warga DKI Jakarta Yang tinggal di daerah rawan banjir.....	55
4.3 Hasil Tambahan	57
4.3.1 Korelasi antara kualitas hidup yang dipersepsikan dengan skor tiap dimensi Kualitas hidup	58
4.3.2 Korelasi antara kualitas hidup yang dipersepsikan dengan skor total <i>Sense of community</i>	59
4.3.3 Korelasi antara kualitas hidup yang dipersepsikan dengan skor dimensi <i>Sense of community</i>	59
5. KESIMPULAN, DISKUSI DAN SARAN	
5.1 Kesimpulan	61
5.2 Diskusi	63
5.2.1 Diskusi Hasil Penelitian	63
5.2.2 Diskusi Metode dan pelaksanaan penelitian	68
5.3 Saran	69

DAFTAR TABEL

Tabel 3.1 Contoh item alat ukur WHOQOL – BREF	37
Tabel 3.2 Contoh item alat ukur SCI	38
Tabel 3.3 Hasil uji validitas internal – Skor dimensi kesehatan fisik	40
Tabel 3.4 Hasil uji validitas internal – Skor dimensi Keadaan psikologis	40
Tabel 3.5 Hasil uji validitas internal – Skor dimensi hubungan sosial	41
Tabel 3.6 Hasil uji validitas internal – Skor dimensi lingkungan	41
Tabel 3.7 Hasil uji validitas – skor dimensi <i>membership</i>	42
Tabel 3.8 Hasil uji validitas – Skor dimensi <i>influence</i>	42
Tabel 3.9 Hasil uji validitas – Skor dimensi <i>integration and fulfillment of needs</i>	42
Tabel 3.10 Hasil uji validitas – skor dimensi <i>shared emotional connection</i>	43
Tabel 4.1 Karakteristik Subjek Penelitian : jenis kelamin	47
Tabel 4.2 Karakteristik Subjek Penelitian : Tingkat Pendidikan	48
Tabel 4.3 Karakteristik Subjek Penelitian : Lama tinggal di daerah tersebut	49
Tabel 4.4 Profil Skor tiap dimensi kualitas hidup	50
Tabel 4.5 Gambaran <i>Sense of community</i> subjek	52
Tabel 4.6 Gambaran <i>sense of community</i> subjek tiap dimensi	53
Tabel 4.7 Hubungan antara dimensi kualitas hidup dengan dimensi <i>sense of community</i>	55
Tabel 4.8 Hubungan antara dimensi kualitas hidup dengan skor total SOC	56
Tabel 4.9 Korelasi antar kualitas hidup yang dipersepsikan dengan skor tiap dimensi	58
Tabel 4.10 Korelasi kualitas hidup yang dipersepsikan dan skor total SOC	58
Tabel 4.11 Korelasi kualitas hidup yang dipersepsikan dan skor dimensi SOC	59

DAFTAR GAMBAR

SKEMA 2.1 Hubungan antara kualitas hidup dan <i>sense of community</i>	31
Grafik 4.1 Profil kualitas hidup	51
Grafik 4.2 Persebaran skor <i>sense of community</i>	53
Grafik 4.3 Profil dimensi <i>sense of community</i>	54

