



Lampiran 1. Hasil Uji Validitas dan Reliabilitas Alat Ukur

Hasil Uji Validitas dan Reliabilitas Sebelum Eliminasi
Scale: Reliabilitas Full

Case Processing Summary

		N	%
Cases	Valid	92	100.0
	Excluded ^a	0	.0
	Total	92	100.0

a. Listwise deletion based on all variables in the procedure.

Reliability Statistics

Cronbach's Alpha	Cronbach's Alpha Based on Standardized Items	N of Items
.861	.878	30

Item-Total Statistics

	Scale Mean if Item Deleted	Scale Variance if Item Deleted	Corrected Item-Total Correlation	Cronbach's Alpha if Item Deleted
item1	244.4565	299.789	.036	.863
item2	244.3063	298.720	.092	.862
item3	244.0761	291.500	.427	.858
item4	245.7301	298.920	.059	.863
item5	244.7935	303.133	-.089	.855
item6	244.4130	296.707	.243	.860
item7	244.3587	292.562	.305	.859
item8	244.0457	294.250	.239	.860
item9	243.8152	297.097	.266	.860
item10	243.9259	295.060	.321	.859
item11	244.6848	294.724	.180	.861
item12	244.4565	295.921	.349	.859
item13	244.3261	295.095	.239	.860
item14	244.2391	290.909	.370	.858
item15	244.4565	294.053	.241	.860
item16	243.9783	293.098	.374	.859
item17	244.2065	294.715	.237	.860
item18	245.7500	300.893	-.010	.863
item19	244.3696	293.378	.107	.859
item20	244.1957	288.950	.483	.857
item21	244.4239	295.895	.168	.861

Item-Total Statistics

	Scale Mean if Item Deleted	Scale Variance if Item Deleted	Corrected Item-Total Correlation	Cronbach's Alpha if Item Deleted
item22	245.5978	302.375	-.066	.864
item23	244.9457	299.503	.032	.863
item24	244.3370	291.654	.187	.858
item25	244.2065	292.627	.308	.859
item26	245.2391	300.711	-.008	.864
item27	244.3696	291.972	.353	.859
item28	244.2283	290.244	.395	.858
item29	244.3804	290.150	.412	.858
item30	244.1957	296.928	.223	.860
item31	244.4130	292.904	.331	.859
item32	246.1087	305.878	-.229	.865
item33	244.1196	293.227	.288	.859
item34	244.2065	298.012	.142	.861
item35	244.4239	297.588	.133	.861
item36	244.7283	291.980	.247	.860
item37	244.8478	293.691	.250	.860
item38	244.2945	290.825	.413	.858
item39	245.1037	297.241	.104	.862
item40	244.3370	298.006	.136	.861
item41	244.0435	288.174	.515	.857
item42	243.9565	289.800	.560	.857
item43	244.5435	290.163	.432	.853
item44	244.2171	289.161	.513	.857
item45	244.0435	293.471	.419	.859
item46	244.2609	294.705	.304	.859
item47	245.0217	300.197	.005	.864
item48	244.9783	289.780	.313	.859
item49	244.3261	290.002	.425	.853
item50	244.3587	291.200	.383	.853
item51	244.7283	292.134	.270	.860
item52	244.1413	290.490	.520	.857
item53	244.5435	292.053	.362	.859
item54	244.2174	294.326	.319	.859
item55	243.9022	293.122	.507	.858
item56	244.3261	291.431	.385	.858
item57	244.6848	295.669	.113	.863
item58	244.8370	290.885	.143	.859
item59	245.0870	295.487	.135	.862
item60	243.9891	296.956	.307	.860

Trenz-Total Statistics

	Scale Mean if Item Deleted	Scale Variance if Item Deleted	Corrected Item-Total Correlation	Cronbach's Alpha if Item Deleted
item61	244,3370	294,490	,199	,861
item62	244,2826	291,502	,172	,858
item63	244,3261	294,791	,250	,860
item64	244,3043	289,027	,451	,857
item65	245,2065	297,736	,161	,863
item66	244,2391	296,799	,191	,861
item67	245,0761	292,159	,265	,860
item68	244,2391	289,525	,415	,858
item69	244,5109	298,516	,096	,862
item70	245,2283	295,167	,160	,862
item71	244,9457	288,513	,345	,858
item72	244,0000	293,055	,414	,858
item73	243,9565	293,778	,356	,859
item74	245,3696	292,148	,238	,860
item75	244,3043	291,203	,342	,859
item76	244,6739	289,057	,398	,858
item77	244,1987	287,829	,571	,856
item78	245,3478	296,779	,098	,862
item79	244,6322	299,878	,022	,863
item80	244,5435	295,020	,169	,861

Scale: Kelas 2

Case Processing Summary

		N	%
Cases	Valid	45	48,9
	Excluded ^a	47	51,1
	Total	92	100,0

a. Listwise deletion based on all variables in the procedure.

Reliability Statistics

Cronbach's Alpha	Cronbach's Alpha Based on Standardized Items	N of Items
,819	,845	80

Item-Total Statistics

	Scale Mean if Item Deleted	Scale Variance if Item Deleted	Corrected Item-Total Correlation	Cronbach's Alpha if Item Deleted
item1	238.7556	262.189	.101	.819
item2	238.6889	258.492	-.315	.816
item3	238.7778	253.722	-.449	.813
item4	240.4889	269.485	-.244	.824
item5	239.2444	262.007	.058	.821
item6	238.9778	261.795	-.156	.818
item7	238.9333	251.018	.503	.811
item8	239.4667	262.436	.093	.819
item9	238.4222	261.295	-.180	.815
item10	238.4889	259.074	-.260	.816
item11	239.4222	261.159	.087	.820
item12	238.9333	260.382	-.180	.818
item13	238.8444	259.316	-.279	.816
item14	238.8222	255.149	.332	.815
item15	238.9778	255.749	-.281	.816
item16	238.5111	259.801	-.284	.816
item17	238.7111	259.619	-.197	.817
item18	240.3556	266.059	-.688	.827
item19	238.7778	257.313	.325	.815
item20	238.8222	252.740	.442	.813
item21	238.8889	258.601	-.178	.818
item22	240.1556	269.589	-.191	.828
item23	239.5111	270.828	-.207	.827
item24	238.9111	257.719	-.258	.816
item25	238.7556	254.689	-.319	.815
item26	239.8444	268.998	-.174	.825
item27	238.7333	250.518	.581	.810
item28	238.8889	254.374	-.348	.814
item29	239.0222	255.204	.321	.815
item30	238.5556	262.207	-.134	.813
item31	238.8222	251.740	.524	.811
item32	240.5333	271.755	-.346	.825
item33	238.4444	257.071	.426	.814
item34	238.5111	259.801	-.284	.816
item35	238.9333	258.836	-.259	.817
item36	239.2444	256.143	-.220	.817
item37	239.5778	257.013	-.276	.816
item38	238.8667	255.982	-.307	.815

Item-Total Statistics

	Scale Mean if Item Deleted	Scale Variance if Item Deleted	Corrected Item-Total Correlation	Cronbach's Alpha if Item Deleted
item39	239.7111	261.933	.054	.821
item40	238.8444	262.225	.091	.819
item41	238.6444	252.053	.463	.812
item42	238.4444	254.616	.572	.813
item43	239.0222	253.613	-.210	.813
item44	238.6222	252.422	.534	.812
item45	238.6000	258.018	.360	.815
item46	238.6667	257.273	.332	.815
item47	239.3333	267.273	-.111	.825
item48	239.8000	258.345	.141	.819
item49	238.8889	255.101	.310	.815
item50	238.9778	256.568	.307	.815
item51	239.3111	255.356	.233	.817
item52	238.5778	258.704	.350	.816
item53	238.8889	252.101	.529	.811
item54	238.7111	259.528	.213	.817
item55	238.4667	255.618	.555	.813
item56	238.8222	255.922	.303	.815
item57	239.1556	257.362	.163	.819
item58	239.3333	252.227	.356	.814
item59	239.7556	267.098	-.100	.826
item60	238.4889	262.655	.080	.819
item61	238.9556	261.862	.063	.820
item62	238.6889	255.992	.452	.814
item63	238.7222	258.200	.237	.817
item64	238.8000	254.755	.322	.815
item65	239.6889	264.128	-.018	.823
item66	238.5556	259.434	.239	.817
item67	239.8667	257.245	.193	.818
item68	238.6444	255.189	.370	.814
item69	238.8222	266.377	-.102	.822
item70	239.8667	266.255	-.080	.824
item71	239.4222	247.931	.433	.811
item72	238.3778	258.740	.378	.816
item73	238.4444	259.707	.216	.817
item74	240.3778	260.877	.130	.819
item75	238.8000	255.845	.325	.815
item76	239.1333	251.118	.413	.812
item77	238.6444	252.053	.553	.811

Item-Total Statistics

	Scale Mean if Item Deleted	Scale Variance if Item Deleted	Corrected Item-Total Correlation	Cronbach's Alpha if Item Deleted
item78	240.2607	268.427	-.153	.825
item79	238.8667	260.573	.161	.818
item80	238.8222	254.240	.342	.814

Scale: Kelas 5

Case Processing Summary

		N	%
Cases	Valid	47	51.1
	Excluded ^a	45	48.9
	Total	92	100.0

a. Listwise deletion based on all variables in the procedure.

Reliability Statistics

Cronbach's Alpha	Cronbach's Alpha Based on Standardized Items	N of Items
.881	.899	80

Item-Total Statistics

	Scale Mean if Item Deleted	Scale Variance if Item Deleted	Corrected Item-Total Correlation	Cronbach's Alpha if Item Deleted
item1	249.9149	280.036	.117	.887
item2	249.6809	283.309	-.008	.884
item3	249.1480	280.216	.234	.880
item4	250.7660	280.792	.079	.882
item5	250.1064	290.097	-.257	.886
item6	249.6170	279.981	.217	.880
item7	249.5532	282.296	.038	.882
item8	250.1915	274.549	.367	.879
item9	248.9787	282.108	.215	.881
item10	249.1277	279.331	.311	.880
item11	249.7234	280.204	.103	.882
item12	249.7447	273.977	.574	.877
item13	249.5745	279.380	.169	.881
item14	249.4255	275.250	.346	.879
item15	249.7021	279.605	.161	.883

Item-Total Statistics

	Scale Mean if Item Deleted	Scale Variance if Item Deleted	Corrected Item-Total Correlation	Cronbach's Alpha if Item Deleted
item16	249.2128	274.084	.402	.878
item17	249.4681	276.863	.249	.880
item18	250.9149	285.036	-.076	.884
item19	249.7234	274.378	.429	.878
item20	249.3404	274.577	.456	.878
item21	249.7234	279.335	.166	.881
item22	250.8083	283.593	-.019	.883
item23	250.1489	277.173	.275	.880
item24	249.5319	274.080	.482	.878
item25	249.4255	278.380	.251	.880
item26	250.4043	281.853	.045	.883
item27	249.7660	277.140	.257	.880
item28	249.3404	276.273	.342	.879
item29	249.5106	274.907	.436	.878
item30	249.5957	275.681	.441	.878
item31	249.7660	278.797	.208	.880
item32	251.4468	285.644	-.114	.884
item33	249.5532	272.513	.348	.879
item34	249.6396	278.925	.210	.880
item35	249.6809	283.396	.010	.883
item36	249.9787	275.021	.258	.880
item37	250.0851	277.862	.390	.881
item38	249.4894	274.081	.513	.878
item39	250.2766	281.639	.055	.882
item40	249.5957	280.942	.178	.881
item41	249.2128	273.171	.529	.877
item42	249.2346	271.574	.568	.877
item43	249.3238	273.053	.686	.876
item44	249.5745	270.641	.597	.876
item45	249.2883	277.020	.407	.879
item46	249.6170	276.198	.339	.879
item47	250.4681	276.254	.252	.880
item48	249.9362	274.800	.384	.879
item49	249.5319	273.080	.577	.877
item50	249.5106	275.212	.370	.879
item51	249.9149	277.471	.268	.880
item52	249.4681	287.950	.112	.875
item53	249.9574	275.389	.347	.879
item54	249.4894	275.951	.415	.878

Item-Total Statistics

	Scale Mean if Item Deleted	Scale Variance if Item Deleted	Corrected Item-Total Correlation	Cronbach's Alpha if Item Deleted
item55	249.1064	278.793	.370	.879
item56	249.5957	273.724	.515	.878
item57	249.9787	280.195	.062	.884
item58	250.1064	276.180	.354	.879
item59	250.1915	274.636	.306	.879
item60	249.2553	278.281	.326	.880
item61	249.4894	276.647	.247	.880
item62	249.6333	271.888	.589	.877
item63	249.6309	276.309	.344	.879
item64	249.5745	270.076	.625	.876
item65	250.4894	278.038	.193	.881
item66	249.6809	277.135	.325	.879
item67	250.0678	279.844	.156	.881
item68	249.5957	268.724	.533	.876
item69	249.9574	273.781	.420	.878
item70	250.3617	274.192	.298	.880
item71	250.2340	275.183	.271	.880
item72	249.3830	271.720	.565	.877
item73	249.2340	274.574	.523	.878
item74	250.1489	280.695	.073	.883
item75	249.5745	277.293	.377	.879
item76	249.9787	272.847	.431	.878
item77	249.5106	269.299	.651	.876
item78	250.2128	250.910	.066	.883
item79	250.1915	279.897	.102	.882
item80	250.0210	277.760	.162	.882

Hasil Uji Validitas dan Reliabilitas Setelah Minimasi Scale: Reliabilitas Setelah Eliminasi

Case Processing Summary

		N	%
Cases	Valid	92	100.0
	Excluded ^a	0	.0
	Total	92	100.0

a. Listwise deletion based on all variables in the procedure.

Reliability Statistics

Cronbach's Alpha	Cronbach's Alpha Based on Standardized Items	N of Items
.891	.901	63

Item-Total Statistics

	Scale Mean if Item Deleted	Scale Variance if Item Deleted	Corrected Item-Total Correlation	Cronbach's Alpha if Item Deleted
item2	201.3478	261.680	.112	.892
item3	201.1196	256.348	.377	.889
item6	201.4565	260.405	.232	.890
item7	201.4022	256.243	.309	.890
item8	201.9891	257.703	.247	.890
item9	200.8587	260.320	.286	.890
item10	200.9674	259.175	.292	.890
item12	201.5008	258.187	.317	.890
item13	201.3696	259.664	.219	.890
item14	201.2826	254.249	.391	.889
item15	201.5000	256.692	.281	.890
item16	201.0217	256.681	.381	.889
item17	201.2500	257.816	.260	.890
item19	201.4130	257.388	.323	.889
item20	201.2391	257.437	.460	.888
item23	201.9891	261.060	.095	.892
item24	201.3804	256.480	.341	.889
item25	201.2500	256.387	.307	.890
item27	201.4130	255.168	.379	.889
item28	201.2717	254.068	.398	.889
item29	201.4239	255.192	.364	.889
item30	201.2391	258.777	.322	.890
item31	201.4565	256.002	.333	.889
item33	201.1630	255.479	.350	.889
item34	201.2500	258.937	.278	.890
item35	201.4674	260.515	.156	.891
item36	201.7717	256.068	.237	.891
item37	201.8913	257.878	.230	.891
item38	201.3370	254.929	.405	.889
item41	201.0870	252.322	.511	.887
item42	201.0000	253.385	.580	.887
item43	201.5870	253.718	.448	.888
item44	201.2609	251.909	.573	.887

Item-Total Statistics

	Scale Mean if Item Deleted	Scale Variance if Item Deleted	Corrected Item-Total Correlation	Cronbach's Alpha if Item Deleted
item45	201.0870	256.898	.437	.889
item46	201.3043	256.390	.384	.889
item47	202.0654	262.831	.027	.894
item48	202.0217	256.637	.318	.891
item49	201.3696	253.334	.451	.888
item50	201.4032	256.353	.125	.889
item51	201.7717	254.024	.336	.889
item52	201.1848	253.713	.553	.887
item53	201.3870	255.432	.381	.889
item54	201.2609	258.525	.290	.890
item55	200.9457	256.689	.519	.888
item56	201.3696	251.873	.403	.888
item58	201.8904	253.953	.379	.889
item59	202.1304	260.554	.087	.893
item60	201.0326	259.482	.162	.890
item61	201.2804	257.343	.209	.891
item62	201.3261	254.552	.516	.888
item63	201.2606	257.356	.299	.890
item64	201.3478	257.779	.461	.888
item66	201.2826	258.227	.298	.890
item68	201.2826	251.040	.433	.888
item69	201.5543	260.997	.137	.891
item70	202.2717	260.046	.116	.893
item71	201.9891	254.055	.295	.890
item72	201.0435	255.844	.669	.888
item73	201.0000	256.571	.405	.889
item75	201.3478	256.317	.372	.889
item76	201.7174	253.106	.395	.889
item77	201.2391	251.195	.605	.886
item80	201.5870	255.915	.261	.890



Lampiran 2. Hasil Analisis Utama dan Tambahan

usia

	Frequency	Percent	Valid Percent	Cumulative Percent
Valid 7	13	7.3	7.3	7.3
8	47	26.3	26.3	33.5
9	41	22.9	22.9	56.4
10	44	24.6	24.6	81.0
11	34	19.0	19.0	100.0
Total	179	100.0	100.0	

kelas

	Frequency	Percent	Valid Percent	Cumulative Percent
Valid 2	39	21.8	21.8	21.8
3	44	24.6	24.6	46.4
4	49	27.4	27.4	73.7
5	47	26.3	26.3	100.0
Total	179	100.0	100.0	

jenis kelamin

	Frequency	Percent	Valid Percent	Cumulative Percent
Valid laki-laki	76	42.5	42.5	42.5
perempuan	103	57.5	57.5	100.0
Total	179	100.0	100.0	

Nilai Rata-Rata Partisipan per Item

Statistics

		item1	item2	item3	item4	item5
N	Valid	179	179	179	179	179
	Missing	0	0	0	0	0
Mean		3.5531	3.0279	3.0615	2.1173	3.1844

Statistics

		item6	item7	item8	item9	item10
N	Valid	179	179	179	179	179
	Missing	0	0	0	0	0
Mean		1.8416	2.1676	3.1464	1.3017	1.4972

Statistics

		item11	item12	item13	item14	item15
N	Valid	179	179	179	179	179
	Missing	0	0	0	0	0
Mean		1.9655	1.2570	1.5810	2.2966	1.7151

Statistics

		item16	item17	item18	item19	item20
N	Valid	179	179	179	179	179
	Missing	0	0	0	0	0
Mean		3.2235	3.5642	3.0112	3.2681	2.7654

Statistics

		item21	item22	item23	item24	item25
N	Valid	179	179	179	179	179
	Missing	0	0	0	0	0
Mean		1.9330	1.4972	2.5587	3.2408	3.5320

Statistics

		item26	item27	item28	item29	item30
N	Valid	179	179	179	179	179
	Missing	0	0	0	0	0
Mean		1.8045	3.3820	3.6201	3.6201	3.5210

Statistics

		item31	item32	item33	item34	item35
N	Valid	179	179	179	179	179
	Missing	0	0	0	0	0
Mean		3.1061	3.7430	2.6034	3.6872	2.1022

Statistics

		item36	item37	item38	item39	item40
N	Valid	179	179	179	179	179
	Missing	0	0	0	0	0
Mean		3,4916	1,6879	1,6497	3,1401	3,0382

Statistics

		item41	item42	item43	item44	item45
N	Valid	179	179	179	179	179
	Missing	0	0	0	0	0
Mean		1,6769	2,5605	2,1770	2,5796	2,6159

Statistics

		item46	item47	item48	item49	item50
N	Valid	179	179	179	179	179
	Missing	0	0	0	0	0
Mean		1,7197	1,6497	1,6369	1,6815	2,7898

Statistics

		item51	item52	item53	item54	item55
N	Valid	179	179	179	179	179
	Missing	0	0	0	0	0
Mean		2,1299	1,4216	1,3580	1,6360	2,4525

Statistics

		item56	item57	item58	item59	item60
N	Valid	179	179	179	179	179
	Missing	0	0	0	0	0
Mean		1,6816	1,8939	2,1801	2,5475	1,5587

Statistics

		item61	item62	item63
N	Valid	179	179	179
	Missing	0	0	0
Mean		1,6034	1,7318	2,3017

Nilai Rata-Rata Partisipan per Item Berdasarkan Urutannya

Peringkat	No. Item	Skor Rata-Rata Partisipan	Peringkat	No. Item	Skor Rata-Rata Partisipan
1.	32	3,7430	34.	35	2,4022
2.	34	3,6872	35.	63	2,3017
3.	28	3,6201	36.	43	2,1720
4.	29	3,6201	37.	7	2,1676
5.	44	3,5796	38.	51	2,1299
6.	17	3,5642	39.	4	2,1173
7.	42	3,5605	40.	21	1,9330
8.	1	3,5531	41.	57	1,8929
9.	45	3,5159	42.	11	1,8659
10.	10	3,4972	43.	6	1,8436
11.	36	3,4916	44.	26	1,8045
12.	14	3,3966	45.	62	1,7318
13.	27	3,3820	46.	46	1,7197
14.	25	3,3520	47.	15	1,7151
15.	8	3,3464	48.	37	1,6879
16.	24	3,3408	49.	56	1,6816
17.	30	3,3240	50.	49	1,6815
18.	19	3,2662	51.	54	1,6760
19.	16	3,2255	52.	38	1,6497
20.	5	3,1844	53.	47	1,6497
21.	39	3,1401	54.	41	1,6369
22.	31	3,1061	55.	48	1,6369
23.	3	3,0615	56.	61	1,6034
24.	40	3,0342	57.	13	1,5810
25.	2	3,0279	58.	60	1,5587
26.	18	3,0112	59.	22	1,4972
27.	50	2,7838	60.	52	1,4246
28.	20	2,7654	61.	53	1,3520
29.	33	2,6034	62.	9	1,3017
30.	23	2,5887	63.	12	1,2570
31.	59	2,5475			
32.	58	2,1804			
33.	55	2,4545			

Hasil Perhitungan T-test Antara Siswa Kelas 2 dan Siswa Kelas 5

	Independent Samples Test									
	Levene's Test for Equality of Variances					t-test for Equality of Means				
	F	Sig.	t	df	Sig. (2-tailed)	Mean Difference	Std. Error Difference	95% Confidence Interval of the Difference	Lower	Upper
Item 1	.306	.581	.824	84	.410	.09111	.10936	-.22756	-.30978	.30978
Item 2	.040	.842	.268	84	.789	.05456	.22344	-.35020	-.45951	.45951
Item 3	.425	.516	.441	84	.653	.06819	.15112	-.23233	-.36872	.36872
Item 4	2.055	.155	3.580	84	.001	.05739	.18365	.29219	.10249	1.02576
Item 5	11.951	.000	10.64	84	.000	.00873	.13743	-.26456	-.23201	.23201



Lampiran 3. Alat Ukur Penelitian

Kuesioner

Selamat Pagi/Siang adik-adik.

Saya mahasiswa Fakultas Psikologi UI. Saat ini saya sedang melakukan penelitian guna menyelesaikan skripsi saya mengenai guru yang baik. Oleh karena itu, saya meminta kesediaan adik-adik untuk berpartisipasi dalam penelitian saya dengan mengisi kuesioner ini.

Partisipasi adik-adik sangat penting bagi keberhasilan penelitian saya. Oleh karena itu, jawablah semua pernyataan sesuai dengan pendapat adik-adik masing-masing. Tidak ada jawaban yang benar atau salah.

Data pribadi dan jawaban yang adik-adik berikan akan dijamin kerahasiaannya dan hanya digunakan untuk keperluan penelitian. Atas kesediaan adik-adik untuk berpartisipasi dalam penelitian ini, saya ucapkan terima kasih.

Depck, Mei 2009

Yulita Patricia

Data Diri

Nama : Laki-laki / Perempuan
Kelas :
Umur :

Instruksi Pengisian

Di bawah ini terdapat sejumlah pernyataan mengenai guru yang baik secara umum. Bukan guru yang mengajar adik-adik saat ini. Selanjutnya, adik-adik diminta untuk memberikan pendapat adik-adik mengenai pernyataan-pernyataan tersebut.

Bacalah setiap pernyataan dengan baik. Pilihlah jawaban yang paling sesuai dengan pendapat adik-adik mengenai pernyataan-pernyataan tersebut. Jawablah semua pernyataan. Jangan sampai ada yang terlewat. Tidak ada jawaban yang salah. Cara menjawabnya yaitu dengan memberi tanda silang (X) pada gambar yang telah disediakan.

Perhatikan keterangan pada tabel di bawah ini.

Gambar	Keterangan
	Sangat Tidak Setuju
	Tidak Setuju
	Setuju
	Sangat Setuju

Contoh:

Mulailah pernyataan di bawah ini dengan kalimat: **Matematika adalah**

No.	Pernyataan	Sangat Tidak Setuju	Tidak Setuju	Setuju	Sangat Setuju
1	pelajaran yang menyenangkan				

Apabila adik-adik setuju bahwa matematika adalah pelajaran yang menyenangkan, maka berilah tanda silang pada gambar . Dengan demikian, jawaban yang adik-adik pilih atas pernyataan di atas adalah

No.	Pernyataan	Sangat Tidak Setuju	Tidak Setuju	Setuju	Sangat Setuju
1	pelajaran yang menyenangkan				





















































































Apabila adik-adik ingin mengganti jawaban, corcolah jawaban yang salah lalu silanglah jawaban yang paling sesuai dengan pendapat adik-adik. Contohnya adalah sebagai berikut:

No.	Pernyataan	Sangat Tidak Setuju	Tidak Setuju	Setuju	Sangat Setuju
1	pelajaran yang menyenangkan				

Mulailah pernyataan di bawah ini dengan kalimat: **Guru yang baik adalah**

No	Pernyataan	Sangat Tidak Setuju	Tidak Setuju	Setuju	Sangat Setuju
1.	Guru yang cara mengajarnya mudah dimengerti	☹	☹	☺	☺
2.	Guru yang tenang dalam menghadapi masalah	☹	☹	☺	☺
3.	Guru yang dapat menyesuaikan diri di lingkungan baru	☹	☹	☺	☺
4.	Guru yang suka menunjukkan benda-benda miliknya pada orang lain	☹	☹	☺	☺
5.	Guru yang bisa menggambar	☹	☹	☺	☺
6.	Guru yang lupa di mana ia meletakkan barang-barangnya	☹	☹	☺	☺
7.	Guru yang meminta orang lain membawakan tasnya	☹	☹	☺	☺
8.	Guru yang dapat tahu ketika siswanya sedang sedih	☹	☹	☺	☺
9.	Guru yang suka meludah sembarangan	☹	☹	☺	☺
10.	Guru yang mengajak siswanya berkarya wisata ke tempat yang belum pernah dikunjungi bersama guru lain	☹	☹	☺	☺
11.	Guru yang menyimpulkan pelajaran tidak secara berurutan	☹	☹	☺	☺
12.	Guru yang berbicara dengan kata-kata kasar	☹	☹	☺	☺
13.	Guru yang memeriksa siswanya menanti perintahnya	☹	☹	☺	☺
14.	Guru yang mau menegur siswanya yang belum selesai mengerjakan tugas	☹	☹	☺	☺
15.	Guru yang tidak bisa menjawab pertanyaan siswa-siswanya	☹	☹	☺	☺
16.	Guru yang memberitahukan terlebih dahulu bila akan memberikan ulangan	☹	☹	☺	☺
17.	Guru yang ceria	☹	☹	☺	☺
18.	Guru yang tidak mengizinkan siswanya mengobrol selama pelajaran	☹	☹	☺	☺
19.	Guru yang menerima pendapat siswa-siswanya	☹	☹	☺	☺
20.	Guru yang memiliki cara mengajar sendiri yang berbeda dengan guru lain	☹	☹	☺	☺
21.	Guru yang cara mengajarnya sulit dimengerti	☹	☹	☺	☺

Mulailah pernyataan di bawah ini dengan kalimat: **Guru yang baik adalah**

No	Pernyataan	Sangat Tidak Setuju	Tidak Setuju	Setuju	Sangat Setuju
22.	Guru yang meledek siswa-siswanya				
23.	Guru yang cara mengajarnya berbeda beda di setiap pelajaran				
24.	Guru yang menyapa siswa-siswanya				
25.	Guru yang bisa membual kerajinan tangan				
26.	Guru yang tidak dipegang siswa-siswanya				
27.	Guru yang suka berteman				
28.	Guru yang dapat tahu ketika siswanya sedang sakit				
29.	Guru yang mau menjelaskan pelajaran pada siswanya yang belum mengerti				
30.	Guru yang suka bercerita				
31.	Guru yang tahu di mana ia meletakkan barang-barangnya				
32.	Guru yang berbicara dengan kata-kata yang baik				
33.	Guru yang cara mengajarnya sama saja di setiap pelajaran				
34.	Guru yang menyayangi siswa-siswanya				
35.	Guru yang memberi tugas yang modelnya selalu sama				
36.	Guru yang pakaiannya rapi				
37.	Guru yang ontime				
38.	Guru yang tidak tepat waktu				
39.	Guru yang disapa siswa-siswanya				
40.	Guru yang berjalan dengan badan tegap				
41.	Guru yang tidak mau menerima pendapat siswa-siswanya				
42.	Guru yang suka tersenyum				

Mulailah pernyataan di bawah ini dengan kalimat: **Guru yang baik adalah**

No	Pernyataan	Sangat Tidak Setuju	Tidak Setuju	Setuju	Sangat Setuju
43.	Guru yang bebot	☹	☹	☺	☺
44.	Guru yang menghormati orang yang lebih tua	☹	☹	☺	☺
45.	Guru yang memperhatikan siswa-siswanya	☹	☹	☺	☺
46.	Guru yang ruang kelasnya bersih selama pelajaran	☹	☹	☺	☺
47.	Guru yang dilindungi siswa-siswanya	☹	☹	☺	☺
48.	Guru yang pada meja kerjanya terdapat kertas-kertas berserakan	☹	☹	☺	☺
49.	Guru yang tidak suka menyapa	☹	☹	☺	☺
50.	Guru yang tidak suka memotong pembicaraan orang lain	☹	☹	☺	☺
51.	Guru yang tidak berani berbicara di depan umum	☹	☹	☺	☺
52.	Guru yang tidak peduli pada siswa-siswanya	☹	☹	☺	☺
53.	Guru yang judes	☹	☹	☺	☺
54.	Guru yang meninggalkan kelas secara mendadak	☹	☹	☺	☺
55.	Guru yang baru mengujarnya sama dengan guru lain	☹	☹	☺	☺
56.	Guru yang letas	☹	☹	☺	☺
57.	Guru yang tidak berani mengeluarkan pendapatnya	☹	☹	☺	☺
58.	Guru yang mengetahui cerita kartun terbaru	☹	☹	☺	☺
59.	Guru yang tidak suka menunjukkan benda-benda miliknya pada orang lain	☹	☹	☺	☺
60.	Guru yang tidak mau menjelaskan pelajaran kepada siswanya yang belum mengerti	☹	☹	☺	☺
61.	Guru yang kekujanya panjang	☹	☹	☺	☺
62.	Guru yang tidak memiliki teman	☹	☹	☺	☺
63.	Guru yang menghukum siswa yang datang terlambat	☹	☹	☺	☺