

PEDOMAN WAWANCARA

“Gambaran Elemen Man, Material, Method, Money pada Sistem Keselamatan Bersepeda Universitas Indonesia Tahun 2009”

Penelitian ini bertujuan untuk mengetahui gambaran elemen man, material, method, money pada sistem keselamatan bersepeda Universitas Indonesia tahun 2009. Wawancara ini merupakan instrumen pengumpulan data untuk pemenuhan tugas akhir perkuliahan program Sarjana Fakultas Kesehatan Masyarakat Universitas Indonesia. Hasil penelitian ini semata-mata hanya untuk kepentingan akademis. Oleh karena itu tidak ada jawaban yang benar maupun salah dan setiap informasi yang Saudara berikan terjamin kerahasiaannya. Terima kasih atas partisipasi dan kerja sama yang telah diberikan.

Data umum

Nama :

Jabatan pekerjaan :

Data khusus

Struktur Organisasi

1. Bagaimana struktur organisasi pengelolaan sepeda kampus?
2. Siapa saja yang terlibat dalam organisasi?
3. Bagaimana pembagian tugas dan tanggung jawab di dalamnya?

Jalur sepeda

4. Berapa ukuran lebar jalur sepeda yang sudah dibangun?
5. Jalur sepeda menggunakan material apa dalam pembangunannya?
6. Bagaimana aktivitas pemeliharaan jalur sepeda dan dilakukan oleh siapa?

Bengkel Sepeda

7. Bagaimana aktivitas pemeliharaan sepeda yang dilakukan di bengkel?
8. Berapa orang yang bertugas di bengkel saat ini?
9. Apakah sebelumnya, orang yang bertugas di bengkel mendapatkan pelatihan mengenai reparasi sepeda?

Sepeda kampus

10. Tipe sepeda kampus yang disediakan seperti apa?
11. Bagaimana ukuran sepeda kampus ?

12. Siapa saja yang dapat menggunakan sepeda kampus? pria? wanita? atau keduanya?

Tanda lalu lintas sepeda

13. Apakah ada pemasangan rambu-rambu sepeda?
14. Jika ada, rambu seperti apa yang dipasang dan dipasang di lintasan mana? berapa jumlah rambu yang dipasang?

Instalasi penerangan

15. Apakah ada lampu penerangan khusus yang ditujukan untuk pengendara sepeda?
16. Jika ada, lampu penerangan diletakkan dimana?

Peraturan bersepeda

17. Apakah terdapat peraturan bersepeda yang disediakan?
18. Isinya mencakup apa saja?

Pedoman bersepeda

19. Apakah terdapat petunjuk bersepeda bagi para pengendara sepeda?
20. Isinya mencakup apa saja?

Anggaran pengadaan dan pemeliharaan *material*

21. Dana untuk pengadaan fasilitas sepeda berasal dari mana?
22. Dana tersebut mencakup apa saja?

HASIL WAWANCARA

Waktu Wawancara

12 Mei 2009 – 29 Mei 2009

Jumlah Informan

- Satu orang Site Manager
- Satu orang Supervisor
- Satu orang Teknisi

Pertanyaan 1

Pertanyaan	Bagaimana struktur organisasi pengelolaan sepeda kampus
Jawaban Informan 1	Struktur organisasi kita berada dibawah dirum dan fasilitas, jadi kita bertanggung jawab langsung ke dirum. UI menyediakan fasilitasnya, seperti jalan, sepeda dan shelter, disini saya membawahi man power systemnya aja, kita hanya sumber daya manusia aja. Tapi kita disini dibantu oleh Subdit PLK dalam perekrutan karyawannya, kita ga seleksi sendiri, karena kita <i>outsourcing</i> .
Jawaban Informan 2	Organisasi kita disini semuanya keterlibatan langsung di lapangan, tapi tanggung jawabnya ke dirum dan fasilitas rektorat, namun untuk jaringan karyawan, kita kerjasama dengan PLK, semua proses lamaran kerja masuk ke situ, PLK yang menentukan persyaratannya, setelah diterima baru IKODA yang bagi dia ditempatkan kemana.

Pertanyaan 2

Pertanyaan	Siapa saja yang terlibat dalam organisasi?
Jawaban Informan 1	Yang terlibat, ya kita-kita ini, kalau di lapangan ada transportasi, penjaga shelter, teknisi, sama patroli. Kalo transportasi bagian yang distribusi sepeda, kalo penjaga shelter yang ada di tiap shelter itu, trus kalo patroli

(Lanjutan)

yang berkeliling di jalur sepeda. Total semua yang terlibat ada 27 orang, teknisi ada 3 orang, transportasi ada 4 orang, patroli 3 orang, yang di shelter 17 orang.

Jawaban Informan 2 Yang ada di lapangan sekarang ini ada 27 orang,
2

Pertanyaan 3

Pertanyaan Bagaimana pembagian tugas dan tanggung jawab di dalamnya?

Jawaban Informan 1 Kalo tugasnya yah sesuai ditempatkan dimana, jobdesknya ga ada, tapi garis besarnya kalo teknisi itu yang ada di bengkel untuk lebih jelasnya mba Tanya langsung ke mereka saja pekerjaannya seperti apa, kalo transportasi itu yang ngirim sepeda dari bengkel ke shelter, kalo patroli memantau situasi di jalur, apa ada yang jatuh atau sebagainya.

Jawaban Informan 2 Kalo teknisi itu tugasnya di bengkel, dia ngecek dan reparasi sepeda setiap hari, kalo patroli itu keliling di jalur buat ngontrol keadaan, ada 3 jalur patroli, yang pertama lewat asrama sampe stasiun, yang kedua lewat psikologi, mesjid, fib sama PAU, yang ketiga lewat fisip terus ke teknik, pusgiwa sampe perpustakaan. Nah kalo transportasi itu dibagi dua ada yang pake motor, 1 lagi pake mobil, yang motor untuk jarak dekat, kalo mobil untuk jarak jauh. Kalo tugasnya shelter nyatet semua yang minjem sama kembalikan sepeda.

Pertanyaan 4

Pertanyaan Berapa ukuran lebar jalur sepeda yang sudah dibangun?

Jawaban Informan 1 Wah kalo untuk itu saya gak tau, mba harus tanya ke Dirum, Dirum yang tau

Pertanyaan 5

(Lanjutan)

Pertanyaan	Jalur sepeda menggunakan material apa dalam pembangunannya?
Jawaban Informan 1	Gak tau juga mba, soal yang gitu-gitu harus nanya ke Dirum, karena kita disini uma ngelola aja.

Pertanyaan 6

Pertanyaan	Bagaimana aktivitas pemeliharaan jalur sepeda dan dilakukan oleh siapa?
Jawaban Informan 1	Masalah pemeliharaan jalur dilakukan oleh pihak dari Dirum, setelah kita melapor jalur mana saja yang perlu dibersihkan, karena ga semua jalur perlu dibersihin
Jawaban Informan 2	Kalau masalah pemeliharaan jalur sih harus ada laporan dari kita, kalau tidak ya didiemin aja sama UI. Itu juga prosesnya lama, kita lapornya kapan, dikerjainnya kapan tau.

Pertanyaan 7

Pertanyaan	Bagaimana aktivitas pemeliharaan sepeda yang dilakukan di bengkel?
Jawaban Informan 1	Yah ngecek-ngecek kondisi sepeda sekaligus ngebenerinnya, tapi untuk jelasnya, mba silakan tanya langsung aja ke bengkel.
Jawaban Informan 3	Kita disini ada 2 penyetelan, yang harian, sama yang berkala, untuk penyetelan harian, setengah jam bisa dapet 20 sepeda, kalo yang berkala dalam setengah jam 1 sepeda. Bedanya yang berkala sama harian itu kalo yang berkala lebih banyak yang diperiksa dan lama.

Pertanyaan 8

Pertanyaan	Berapa orang yang bertugas di bengkel saat ini?
------------	-------------------------------------------------

(Lanjutan)

Jawaban Informan Saat ini sih sudah ada 3 orang yang bertugas disana.

1

Jawaban Informan Kita disini bertiga tugasnya mba.

3

Pertanyaan 9

Pertanyaan Apakah sebelumnya, orang yang bertugas di bengkel mendapatkan pelatihan mengenai reparasi sepeda?

Jawaban Informan Pelatihan untuk teknisi biasanya dilakukan dari Polygon sendiri.

1

Jawaban Informan Iya tuh mba, sebelumnya sih kita dapat pelatihan dulu.

3

Pertanyaan 10

Pertanyaan Tipe sepeda kampus yang disediakan seperti apa?

Jawaban Informan Kalo untuk tipe sih jenisnya sepeda fun bike.

1

Jawaban Informan Sepeda kampus sekarang ini sih tipenya sepeda fun bike biasa saja.

2

Pertanyaan 11

Pertanyaan Bagaimana ukuran sepeda kampus?

Jawaban Informan Kalo untuk ukuran sih standar yah, bisa dipakai untuk semua mahasiswa

1

Jawaban Informan Ukurannya standar orang dewasa, kan disesuaikan sama mahasiswanya.

2

(Lanjutan)

Pertanyaan 12

Pertanyaan		Siapa saja yang dapat menggunakan sepeda kampus? pria? wanita? atau keduanya?
Jawaban 1	Informan	Semua bisa pake, ini merupakan kelebihan dari sepeda kampus ui, ui memang mendesain sepeda ini khusus ui jadi sepeda ini bisa dipakai laki-laki bisa dipakai perempuan.
Jawaban 2	Informan	Dua-duanya mba, pria bisa, wanita juga bisa pake.

Pertanyaan 13

Pertanyaan		Apakah ada pemasangan rambu-rambu sepeda?
Jawaban 1	Informan	Rambu-rambu sudah ada, di beberapa titik, tapi dicolong sama tukang besi, nanti akan kita pasang lagi.
Jawaban 2	Informan	Rambu sudah dipasang, tapi sekarang hilang.

Pertanyaan 14

Pertanyaan		Jika ada, rambu seperti apa yang dipasang dan dipasang di lintasan mana? berapa jumlah rambu yang dipasang?
Jawaban 1	Informan	Baru 4 saja, rambu-rambu hanya untuk penunjuk arah sama hati-hati saja kalo untuk yang hati-hati di sekitar UI wood, menara air, kalo penunjuk arah di sekitar psikologi sama di FIB.
Jawaban 2	Informan	Rambu itu hanya untuk pengguna sepeda saja, kita fokusnya ke pengguna sepeda aja, sudah ada 4 yang pernah kita pasang, dua di menara air sama UI wood, rambu yang peringatan untuk hati-hati, dua lagi dipasang di psikologi sama FIB untuk penunjuk arah.

(Lanjutan)

Pertanyaan 15

Pertanyaan	Apakah ada lampu penerangan khusus yang ditujukan untuk pengendara sepeda?
Jawaban Informan 1	Untuk lampu sih ada.

Pertanyaan 16

Pertanyaan	Jika ada, lampu penerangan diletakkan dimana?
Jawaban Informan 1	Lampu ada di tiap shelter.

Pertanyaan 17

Pertanyaan	Apakah terdapat peraturan bersepeda yang disediakan?
Jawaban Informan 1	Peraturan yang ada seperti tata tertib peminjaman sepeda saja.
Jawaban Informan 2	Itu sih cuma seperti ketentuan peminjaman sepeda saja.

Pertanyaan 18

Pertanyaan	Isinya mencakup apa saja?
Jawaban Informan 1	Isinya bahwa sepeda hanya boleh digunakan di jalur khusus sepeda dan harus dikembalikan ke shelter sama mahasiswa tidak boleh berboncengan atau membawa barang sampai lebih 10 kg.
Jawaban Informan 2	Sepeda cuma boleh dipakai di jalur sepeda yang disediakan, jadi ga bole dibawa keluar jalur ato pun diletakkan

(Lanjutan)

sembarangan sama pengguna ga bole bawa barang lebih dari 10 kg.

Pertanyaan 19

Pertanyaan Apakah terdapat petunjuk bersepeda bagi para pengendara sepeda?

Jawaban Informan 1 Tidak ada petunjuk apapun yang disediakan, kami hanya mengingatkan saja agar mahasiswa selalu berhati-hati.

Jawaban Informan 2 Sampai saat ini belum ada, tapi petugas shelter selalu mengingatkan mahasiswa agar hati-hati.

Pertanyaan 20

Pertanyaan Isinya mencakup apa saja?

Tidak ditanyakan karena dari jawaban pertanyaan sebelumnya menunjukkan bahwa tidak ada petunjuk bersepeda yang disediakan

Pertanyaan 21

Pertanyaan Dana untuk pengadaan fasilitas sepeda berasal dari mana?

Jawaban Informan 1 Wah untuk itu jelasnya mba bisa tanya langsung ke Dirum, karena itu urusannya UI.

Pertanyaan 22

Pertanyaan Dana tersebut mencakup apa saja?

Tidak ditanyakan karena dari jawaban pertanyaan sebelumnya menunjukkan bahwa informan 1 tidak mengetahui akan permasalahan

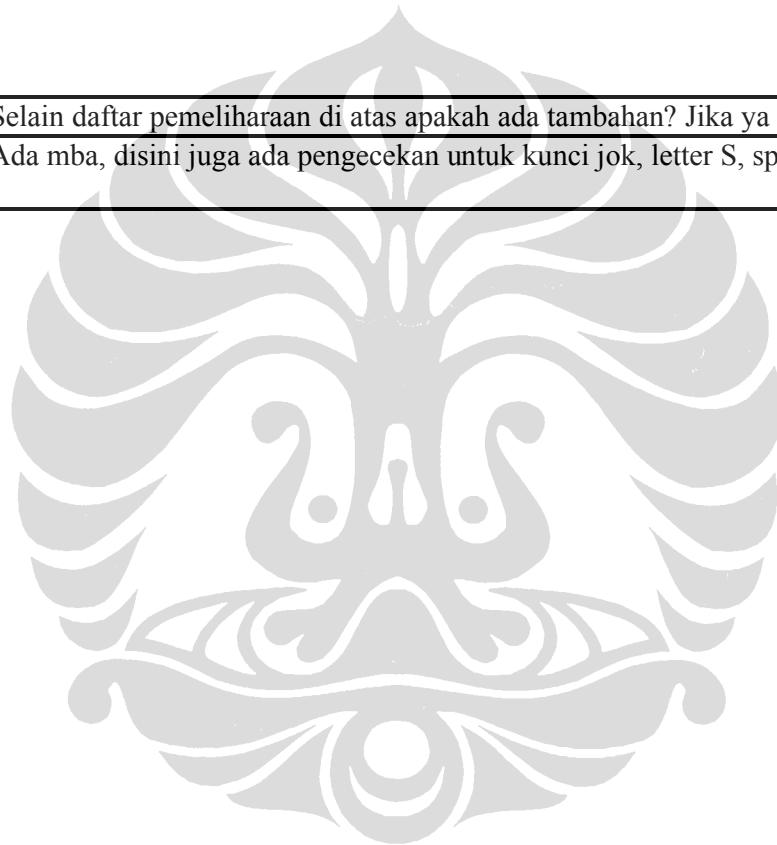
(Lanjutan)

dana.

Pertanyaan 23

Pertanyaan	Selain daftar pemeliharaan di atas apakah ada tambahan? Jika ya sebutkan
Jawaban Informan	Ada mba, disini juga ada pengecekan untuk kunci jok, letter S, spatbor, dan standar.

3



CHECKLIST PERTANYAAN PEMELIHARAAN SEPEDA

Data Umum

Nama :

Jabatan pekerjaan :

Data khusus

Pemeliharaan	Ya	Tidak
Baut dan kabel		
Bel		
Gigi		
Kerangka (frame)		
Kunci jok		
Pedal		
Rantai		
Rem		
Roda dan ban		
Pelor pedal		
Pelor roda depan dan belakang		
Pelor setang		
Gir belakang		

Pertanyaan lainnya


1. Selain daftar pemeliharaan di atas apakah ada tambahan? Jika ya, sebutkan

HASIL FOTO OBSERVASI LAPANGAN

Sepeda kampus UI



Bengkel Sepeda



Transportasi sepeda




(Lanjutan)




Instalasi penerangan di tiap shelter



Jalur Sepeda

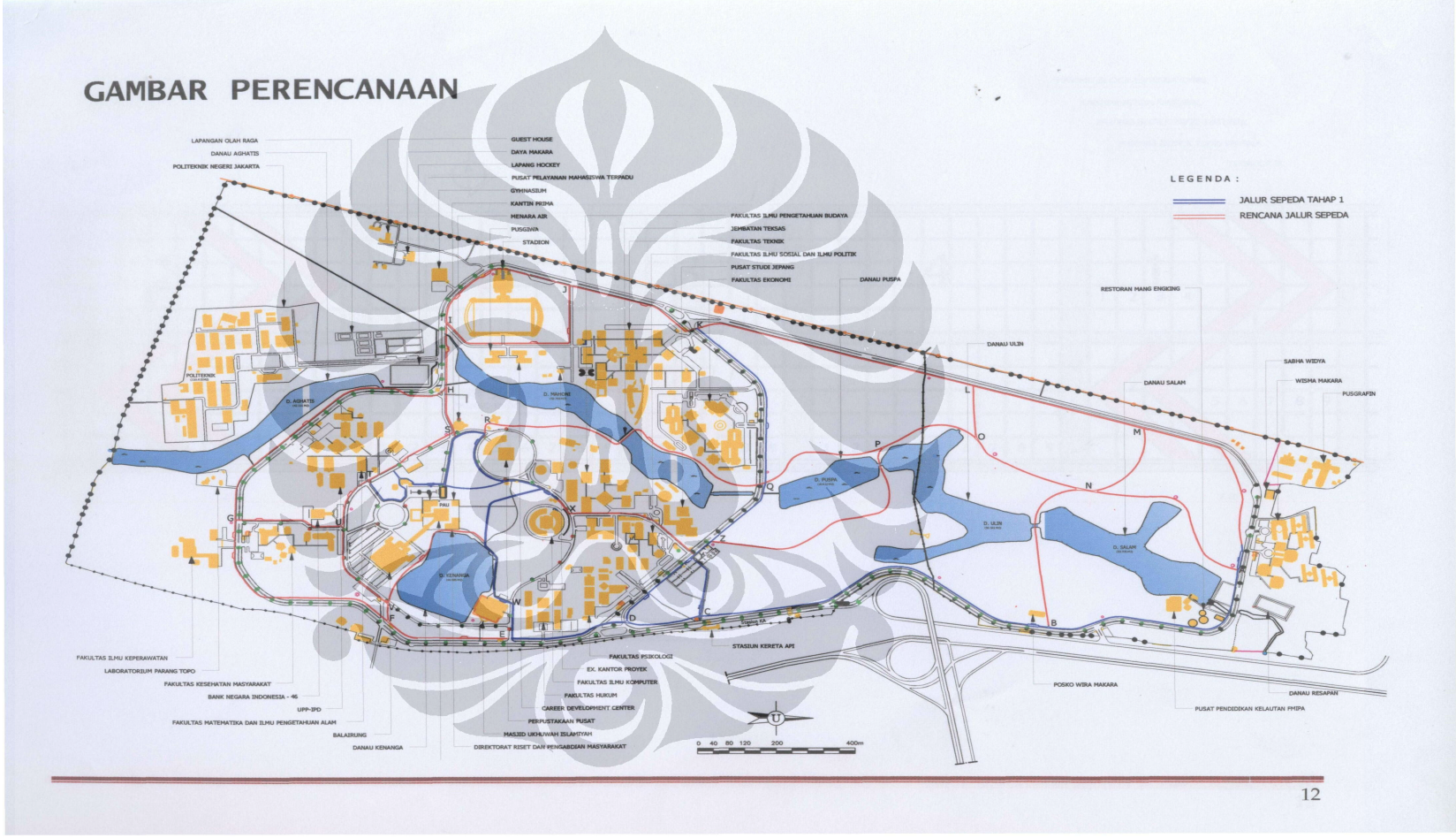


(Lanjutan)




5. Gambar Perencanaan Fasilitas Sepeda Kampus

GAMBAR PERENCANAAN FASILITAS SEPEDA KAMPUS




Gambaran man..., Ravira Riwanto, FKM UI, 2009


(Lanjutan)



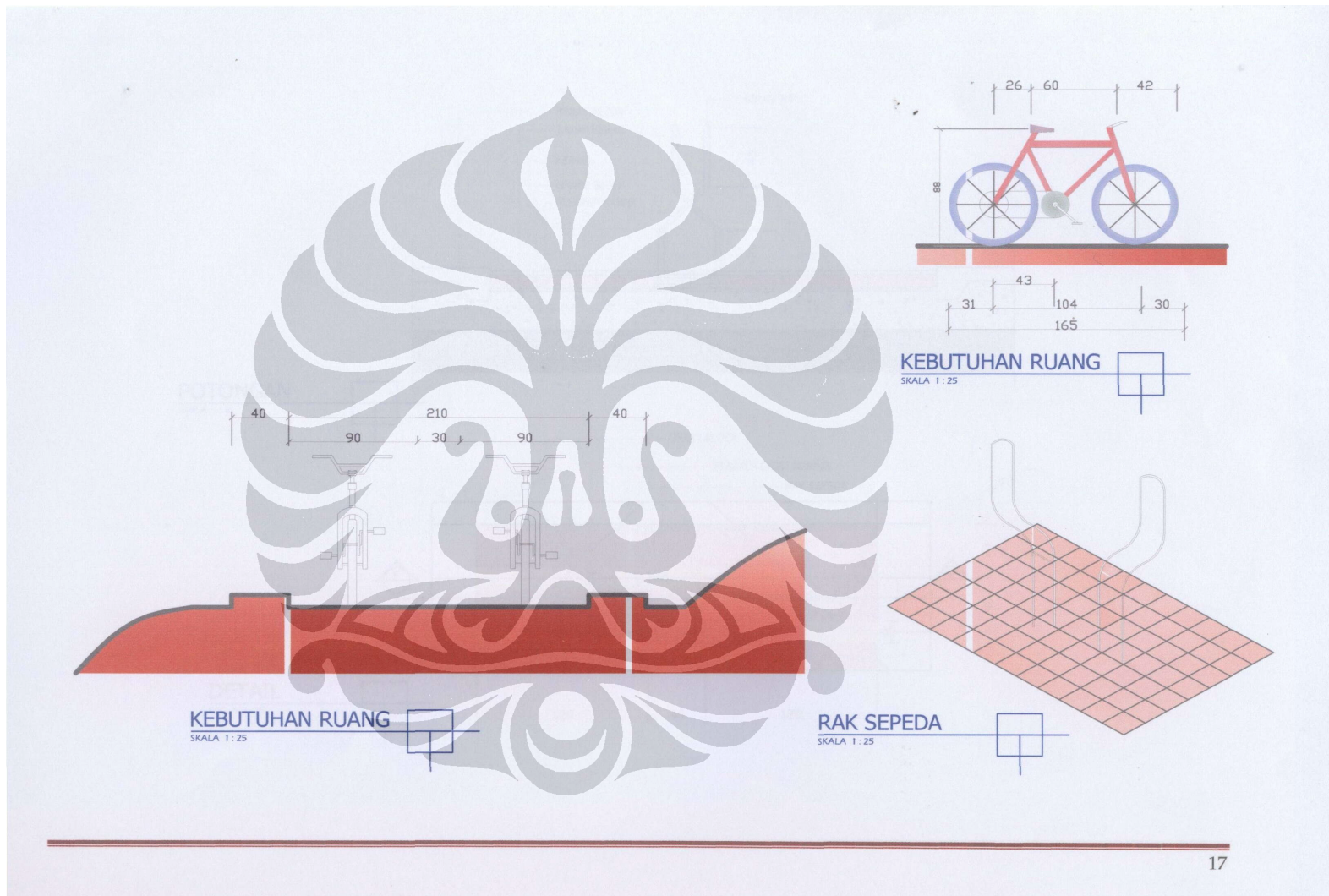
(Lanjutan)



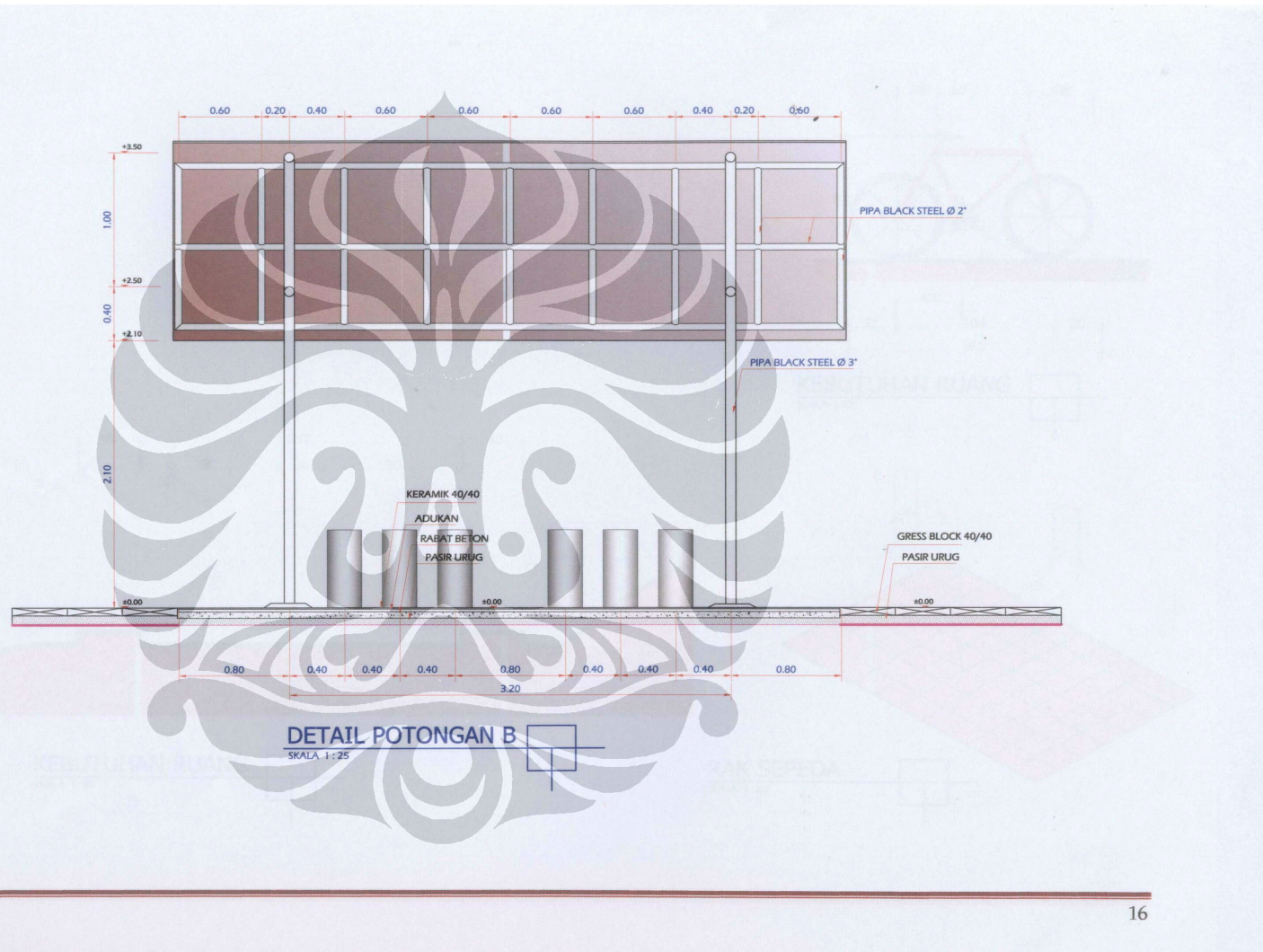
(Lanjutan)




(Lanjutan)



(Lanjutan)



(Lanjutan)



(Lanjutan)

