


UNIVERSITAS INDONESIA

**HUBUNGAN RASIO LANCAR (*CURRENT RATIO*) DENGAN
BOR (*BED OCCUPANCY RATE*) RUMAH SAKIT
TAHUN 2008**

SKRIPSI

**OLEH :
IKA YULIANTI ADAM
NPM : 0606064015**

**PROGRAM SARJANA KESEHATAN MASYARAKAT
FAKULTAS KESEHATAN MASYARAKAT
UNIVERSITAS INDONESIA
DEPOK
2008**



UNIVERSITAS INDONESIA

**HUBUNGAN RASIO LANCAR (*CURRENT RATIO*) DENGAN
BOR (*BED OCCUPANCY RATE*) RUMAH SAKIT
TAHUN 2008**

**Skripsi ini diajukan sebagai salah satu syarat
untuk menyelesaikan pendidikan di
Program Sarjana Kesehatan Masyarakat
Peminatan Manajemen Rumah Sakit**

**OLEH
IKA YULIANTI ADAM
0606064015**

**PROGRAM SARJANA KESEHATAN MASYARAKAT
PEMINATAN MANAJEMEN RUMAH SAKIT
FAKULTAS KESEHATAN MASYARAKAT
UNIVERSITAS INDONESIA
DEPOK, 2008**

PERNYATAAN PERSETUJUAN

Skripsi dengan judul

HUBUNGAN RASIO LANCAR (*CURRENT RATIO*) DENGAN
BOR (*BED OCCUPANCY RATE*) RUMAH SAKIT
TAHUN 2008

Telah disetujui, diperiksa, dan dipertahankan dihadapan Tim Penguji Skripsi

Fakultas Kesehatan Masyarakat

Universitas Indonesia

Depok, Desember 2008

Pembimbing Akademik

Prof. dr. Hasbullah Thabrany, MPH, Dr.PH

NIP.140163956

**PANITIA SIDANG UJIAN SKRIPSI
FAKULTAS KESEHATAN MASYARAKAT
UNIVERSITAS INDONESIA**

Depok, Desember 2008

Ketua

(Prof. dr. Hasbullah Thabrany, MPH, Dr.PH)

Anggota I

(Dr. drg. Mardiaty Nadjib, MSc.)

Anggota II

(H. Achmadi, SKM, MARS)

SURAT PERNYATAAN

Yang bertanda tangan di bawah ini, saya:

Nama : Ika Yulianti Adam

NPM : 0606064015

Program Studi : Administrasi Kebijakan Kesehatan (AKK)

Kekhususan : Manajemen Rumah Sakit

Angkatan : 2006

Jenjang : Sarjana

Menyatakan bahwa saya tidak melakukan kegiatan plagiat dalam penulisan skripsi saya yang berjudul :

HUBUNGAN RASIO LANCAR (CURRENT RATIO) DENGAN BOR (BED OCCUPANCY RATE) RUMAH SAKIT TAHUN 2008.

Apabila suatu saat nanti terbukti saya melakukan tindakan plagiat, maka saya akan menerima sanksi yang telah ditetapkan.

Demikian surat pernyataan ini saya buat dengan sebenar-benarnya.

Depok, Desember 2008

(Ika Yulianti Adam)

KATA PENGANTAR

Bismillahirrahmanirrahim...

Alhamdulillah rabbilalamin, segala puji hanya milikNya Rabb semesta alam yang tiada henti-hentinya terus menerus memberikan berbagai macam nikmat karunia kepada kita semua, khususnya kepada penulis sehingga penulis dapat menyelesaikan skripsi ini tepat pada waktunya dengan baik. Shalawat dan salam selalu tercurah kepada Rasulullah SAW, keluarga, sahabat, dan para pengikutnya yang istiqomah hingga akhir jaman, amin.

Skripsi ini dibuat dalam rangka memenuhi persyaratan untuk menyelesaikan pendidikan di Program Sarjana Kesehatan Masyarakat Peminatan Manajemen Rumah Sakit Fakultas Kesehatan Masyarakat Universitas Indonesia.

Dalam proses penyusunan skripsi ini, penulis tidak terlepas dari berbagai hambatan dan kendala. Namun alhamdulillah, atas doa, dukungan dan bantuan dari berbagai pihak, hambatan dan kendala tersebut dapat penulis atasi dengan baik. Untuk itu penulis ingin mengucapkan terima kasih kepada:

1. Kedua orangtuaku yang tercinta, adik-adikku yang manis, Dwi dan Tria. Terima kasih untuk cinta, doa, dukungan dan perhatiannya yang tak terhingga.
2. Bapak Prof. dr. Hasbullah Thabrany, MPH, Dr.PH selaku Pembimbing Akademik. Terimakasih atas ilmu pengetahuan dan bimbingannya selama ini. Walaupun ditengah kesibukan dan kepadatan jadwal, Bapak senantiasa meluangkan waktu untuk menerima saya.
3. Ibu Dr. drg. Mardiaty Nadjib, MSc. yang telah bersedia menyediakan waktu sebagai penguji.
4. Bapak H. Achmadi, SKM, MARS. Terimakasih atas bimbingan, ilmu, doa, dan dukungan moril yang telah diberikan.
5. Dr. Suhasbagyo, M.Kes, Kepala Rumah Sakit Port Medical Center.

6. Dr. Hanun Ernatyaswati, MARS, Kepala Rumah Sakit Pelabuhan Jakarta.
7. Bapak Dedi, Ibu Rubby, Bang Al, Pak Dinny, dan Mba Hesti atas segala doa, dukungan dan bantuannya, terutama dalam hal pencarian data dan *sharingnya*.
8. Keluarga besar Radiologi RS Port Medical Center. Terima kasih atas dukungannya selama ini.
9. Bu Isti dan Mba Ambar, terima kasih atas pemberian izinnya selama ini.
10. Mba Nevy di Sekretariat Departemen AKK Fakultas Kesehatan Masyarakat Universitas Indonesia. Terima kasih untuk segala informasi dan bantuan yang telah diberikan.
11. Helvy, Lia, Kak Bou, Ika kecil, Mba Depe, Bu Sri, dan Suci. Terima kasih untuk semuanya.
12. Seluruh sahabatku seangkatan di FKM UI, Helvy, Lia, Bu Tatik, Bu Sri, Mba Sofi, Mba Dian, Reni, Tresna, Iwet, Bu Khos, Ardhi, Heri, Deril, Mba Nova, Bu Yustin, Mba Linda, Rina, dan semua yang tidak bisa disebutkan satu persatu. *Tengkyu* atas kebersamaan dalam suka, duka, dan *sharingnya* selama ini. *I'll never 4get our memories...*
13. V3, Mba Denisa, Uni Nila, Esti, dan *All my friends* yang tidak bisa disebutkan semua. Terima kasih untuk doa dan dukungannya.
14. Keluarga besar Fakultas Kesehatan Masyarakat Universitas Indonesia.
15. Keluarga Besar Rumah Sakit Port Medical Center, Jakarta Utara.
16. Semua pihak, baik langsung maupun tidak langsung yang turut serta membantu dan memberikan dukungan moril, yang tidak bisa Penulis sebutkan satu per satu. Terima kasih untuk kalian semua


Semoga Allah SWT membalas semua kebaikan yang telah diberikan kepada penulis dengan kebaikan yang berlipat, amin.

Di dunia ini tidak ada yang sempurna karena sesungguhnya kesempurnaan itu hanya milikNya semata. Begitu pula dengan skripsi ini. Untuk itu penulis mengharapkan saran dan kritik yang membangun untuk peningkatan penulisan yang akan datang. Akhir kata, semoga skripsi ini dapat bermanfaat bagi pembaca sekalian, khususnya bagi penulis, amin...

Jakarta, Desember 2008

Penulis

Ika Yulianti Adam



DAFTAR ISI

COVER
HALAMAN JUDUL
ABSTRAK
PERNYATAAN PERSETUJUAN
PANITIA SIDANG UJIAN SKRIPSI
SURAT PERNYATAAN

	Hal
RIWAYAT HIDUP	i
KATA PENGANTAR	ii
DAFTAR ISI	v
DAFTAR TABEL	ix
DAFTAR GAMBAR	xi
DAFTAR LAMPIRAN	xii

BAB I **PENDAHULUAN**

1. 1. Latar Belakang	1
1. 2. Rumusan Masalah	5
1. 3. Tujuan Penelitian	5
1. 3. 1. Tujuan Umum	5
1. 3. 2. Tujuan Khusus	5
1. 4. Manfaat Penelitian	6
1. 5. Ruang Lingkup Penelitian	6

BAB II **TINJAUAN PUSTAKA**

2. 1. Rumah Sakit	7
2. 2. Kinerja	8
2. 2. 1. Penilaian Kinerja	9
2. 3. Kinerja Pelayanan (BOR)	10
2. 4. Kinerja Keuangan	11
2. 5. Manajemen Keuangan Rumah Sakit	11
2. 6. Laporan Keuangan	12
2. 7. Analisis Laporan Keuangan	16
2. 8. Analisis Rasio Keuangan	17

2. 9. Rasio Likuiditas	18
2. 9. 1. Analisis Rasio Lancar	18

BAB III

KERANGKA KONSEP DAN DEFINISI OBJEK

3. 1. Kerangka Konsep	22
3. 2. Definisi Objek	24

BAB IV

METODE PENELITIAN

4. 1. Rancangan Penelitian	25
4. 2. Waktu dan Lokasi Penelitian	25
4. 3. Instrumen Penelitian	26
4. 4. Populasi dan Sampel	26
4. 5. Teknik Pengumpulan Data	27
4. 6. Pengolahan Data	27
4. 7. Analisis Data	28
4. 7. 1. Analisis Univariat	29
4. 7. 2. Analisis Bivariat	29

BAB V

HASIL PENELITIAN

5. 1. Analisis Univariat	37
5. 1. 1. Distribusi BOR dan Rasio Lancar Pada 24 Rumah Sakit	37
5. 1. 2. Distribusi Frekuensi BOR	41
5. 1. 3. Distribusi Frekuensi Rasio Lancar	42
5. 1. 4. Distribusi BOR dan Rasio Lancar Berdasarkan Tipe Rumah Sakit, Kepemilikan dan Jumlah Tempat Tidur	43
5. 2. Analisis Bivariat	52
5. 2. 1. Korelasi dan Regresi BOR dengan Rasio Lancar pada 24 Rumah Sakit	52

5. 3. Analisa Pada Rumah Sakit A dan Rumah Sakit B	53
5. 3. 1. Rumah Sakit A	53
5. 3. 1. 1. Karakteristik Rumah Sakit A	53
5. 3. 1. 2. Karakteristik Responden	58
5. 3. 1. 3. Hasil Wawancara	58
5. 3. 2. Rumah Sakit B	59
5. 3. 2. 1. Karakteristik Rumah Sakit B	59
5. 3. 2. 2. Karakteristik Responden	64
5. 3. 2. 3. Hasil Wawancara	64

BAB VI

PEMBAHASAN

6. 1. Keterbatasan Penelitian	66
6. 2. Gambaran BOR pada 24 Rumah Sakit	67
6. 3. Gambaran Rasio Lancar pada 24 Rumah Sakit	68
6. 4. Gambaran BOR dan Rasio Lancar Berdasarkan Tipe RS, Jumlah TT, dan Kepemilikan	70
6. 4. 1. Gambaran BOR dan Rasio Lancar Berdasarkan Tipe Rumah Sakit	70
6. 4. 2. Gambaran BOR dan Rasio Lancar Berdasarkan Jumlah Tempat Tidur	72
6. 4. 3. Gambaran BOR dan Rasio Lancar Berdasarkan Kepemilikan	73
6. 5. Hubungan BOR Dengan Rasio Lancar	75
6. 5. 1. Hubungan BOR Dengan Rasio Lancar Dilihat Dari Variasi Tipe Rumah Sakit, Jumlah Tempat Tidur, dan Kepemilikan Rumah Sakit	76


6. 5. 2. Hubungan BOR Dengan Rasio Lancar Pada Rumah Sakit A	77
6. 5. 3. Hubungan BOR Dengan Rasio Lancar Pada Rumah Sakit B	78

BAB VII

KESIMPULAN DAN SARAN

7. 1. Kesimpulan	79
7. 2. Saran	80


DAFTAR PUSTAKA	81
-----------------------------	----



DAFTAR TABEL

Tabel 1	Karakteristik Rumah Sakit A, B, C, D, E, dan F	31
Tabel 2	Karakteristik Rumah Sakit G, H, I, J, K, dan L	32
Tabel 3	Karakteristik Rumah Sakit M, N, O, P, Q, dan R	33
Tabel 4	Karakteristik Rumah Sakit S, T, U, V, W, dan X	34
Tabel 5	Distribusi BOR dan Rasio Lancar pada 24 Rumah Sakit	37
Tabel 6	Distribusi Frekuensi Rumah Sakit Berdasarkan Nilai Rata-rata, Nilai Minimum, dan Nilai Maksimum BOR dan Rasio Lancar pada 24 Rumah Sakit	38
Tabel 7	Porsentase BOR pada 24 Rumah Sakit Berdasarkan Pengelompokkan nilai BOR	39
Tabel 8	Porsentase Rasio Lancar pada 24 Rumah Sakit Berdasarkan Pengelompokkan nilai Rasio Lancar	39
Tabel 9	Distribusi Rumah Sakit Berdasarkan BOR dengan Rasio Lancar	40
Tabel 10	Distribusi Frekuensi BOR pada 14 Rumah Sakit dan 10 Rumah Sakit	41
Tabel 11	Distribusi Frekuensi Rasio Lancar pada 14 Rumah Sakit	42
Tabel 12	Distribusi Frekuensi Rasio Lancar pada 10 Rumah Sakit	42
Tabel 13	Distribusi Rumah Sakit Berdasarkan Tipe Rumah Sakit	43
Tabel 14	Distribusi Rumah Sakit Berdasarkan Jumlah Tempat Tidur	43
Tabel 15	Distribusi Rumah Sakit Berdasarkan Kepemilikan	44
Tabel 16	Distribusi Rumah Sakit Berdasarkan Tipe Rumah Sakit dan Nilai BOR Serta Rasio Lancar	45
Tabel 17	Distribusi Rumah Sakit Berdasarkan Jumlah Tempat Tidur, Nilai BOR dan Rasio Lancar	47

Tabel 18	Distribusi Rumah Sakit Berdasarkan Kepemilikan, Nilai BOR Dan Rasio Lancar	49
Tabel 19	Korelasi dan Regresi BOR dengan Rasio Lancar pada 24 RS	52
Tabel 20	Kinerja Rumah Sakit A Tahun 2005 - 2007	56
Tabel 21	Kunjungan Rumah Sakit A Tahun 2005 - 2007	56
Tabel 22	Kinerja Rumah Sakit B Tahun 2005 – 2007	62
Tabel 23	Kunjungan Rumah Sakit B Tahun 2005 – 2007	62



DAFTAR GAMBAR

Gambar 1	Kerangka Konsep	23
Gambar 2	Grafik Rata-rata BOR dan Rasio Lancar Berdasarkan Tipe RS	50
Gambar 3	Grafik Rata-rata BOR dan Rasio Lancar Berdasarkan Kepemilikan	50
Gambar 4	Grafik Rata-rata BOR dan Rasio Lancar Berdasarkan Jumlah TT	51
Gambar 5	Grafik BOR dan Rasio Lancar Rumah Sakit A, Tahun 2005 – 2007	57
Gambar 6	Grafik BOR dan Rasio lancar Rumah Sakit B, Tahun 2005 – 2007	63



DAFTAR LAMPIRAN

Lampiran 1	Hasil Analisis Dengan Menggunakan SPSS
Lampiran 2	Pedoman Wawancara Mendalam
Lampiran 3	Hasil Wawancara

