

Lampiran 1
Kuisisioner Penelitian



KUESIONER PENELITIAN

ANALISIS PENGARUH KEMAMPUAN DAN MOTIVASI
TERHADAP KINERJA KARYAWAN

(Studi Kasus pada Bank Syariah Mandiri Cabang Bogor)

Assalamu'alaikum Wr.Wb.

Bapak/Ibu/Sdr/Sdri Responden yang terhormat,

Sebelumnya, kami mengucapkan terima kasih atas kesediaan anda meluangkan waktu yang berharga untuk mengisi kuesioner penelitian ini. Data yang diberikan akan digunakan dalam rangka penelitian Thesis Ekonomi dan Keuangan Syariah pada Program Pasca Sarjana Universitas Indonesia.

Perlu diperhatikan dalam mengisi kuesioner ini adalah :

- Tidak ada jawaban yang Benar atau Salah
- Penilaian yang obyektif sangat diharapkan, karena akan menjadi umpan balik bagi pengembangan kualitas pelayanan perbankan syariah di masa datang.
- Setiap jawaban anda sangat bermakna bagi kami, sehingga kami mengharapkan tidak ada jawaban yang dikosongkan.
- Jawaban anda akan diperlakukan dengan standar profesionalitas dan etika penelitian. Oleh karena itu, peneliti akan menjaga kerahasiaan identitas anda.

Terakhir, kami mengucapkan terima kasih dan sangat menghargai kesediaan anda untuk mengisi kuesioner ini.

Wassalamu'alikum Wr. Wb

Bogor, Juni 2008

Hormat kami, Peneliti

Fachri Husni A A

A. IDENTITAS RESPONDEN

1. Pendidikan
 - a. SD
 - b. SMP
 - c. SMU
 - d. S1
 - e. Lainnya _____
2. Usia
 - a. 20-25 tahun
 - b. 26-30 tahun
 - c. 31-35 tahun
 - d. 36-40 tahun
 - e. Diatas 40 tahun
3. Lama bekerja
 - a. 1 tahun
 - b. 2 tahun
 - c. 3 tahun
 - d. 4 tahun

e. Diatas 5 tahun

Untuk menjawab pertanyaan berikutnya, perhatikan keterangan berikut.

Keterangan:

SS : Sangat Setuju

S : Setuju

R : Ragu-Ragu

TS : Tidak Setuju

STS : Sangat Tidak Setuju

B. KEMAMPUAN KARYAWAN

No	Pertanyaan	Jawaban				
		SS	S	R	TS	STS
1	Saya tidak memiliki keluhan cepat letih.					
2	Saya dapat menyelesaikan tugas tepat waktu.					
3	Saya selalu makan dengan makanan yang bergizi cukup.					
4	Saya memiliki waktu istirahat yang cukup.					
5	Saya selalu rutin melakukan olahraga					
6	Saya rutin berzikir mengingat Allah.					
7	Saya memiliki waktu berekreasi seimbang dengan jadwal rutin pekerjaan.					
8	Saya mengikuti pelatihan-pelatihan yang sesuai dengan bidang tugas.					
9	Saya mempunyai keahlian khusus yang memudahkan saya dalam menyelesaikan pekerjaan.					
10	Saya bekerja sesuai dengan disiplin ilmu yang saya miliki.					
11	Bidang dan tingkat pendidikan yang saya tamatkan sesuai dengan bidang pekerjaan yang saya tangani.					
12	Saya ikut membantu rekan menyelesaikan tugas-tugasnya.					
13	Saya memahami konsep-konsep perbankan syariah dengan baik.					
14	Saya memahami produk dan jasa yang ditawarkan perbankan syariah.					
15	Saya memiliki kemampuan dalam					

	menyelesaikan tugas-tugas sesuai dengan harapan.					
16	Saya memiliki pengalaman kerja di bidang perbankan					

C. MOTIVASI KERJA


No	Pertanyaan	Jawaban				
		SS	S	R	TS	STS
1	Saya yakin bahwa bekerja adalah bagian dari ibadah.					
2	Saya yakin bahwa Islam menyediakan pahala besar bagi pekerjaan yang dilakukan dengan teliti, terampil dan professional.					
3	Saya yakin bahwa Allah menyediakan pahala dan ganjaran yang baik atas kinerja baik yang saya tunjukkan.					
4	Saya merasa kebutuhan pangan saya sudah terpenuhi dari penghasilan yang didapat dengan bekerja di bank ini.					
5	Saya merasa kebutuhan sandang saya sudah terpenuhi dari penghasilan yang didapat dengan bekerja di bank ini.					
6	Saya merasa telah memiliki kepastian ekonomi di bank ini.					
7	Saya memiliki hubungan baik dengan isteri dan anak-anak saya dan selalu mendapat dukungan dari mereka.					
8	Saya memiliki hubungan baik dengan keluarga dan selalu mendapat dukungan mereka.					
9	Saya memiliki hubungan baik dengan rekan kerja, dan selalu mendapat dukungan mereka					
10	Saya tinggal di tempat/rumah/kost yang laik.					
11	Saya merasa telah mendapatkan proteksi yang cukup dari bahaya fisik di bank ini.					
12	Saya merasa cukup percaya diri melaksanakan tugas dan tanggung jawab saya.					
13	Saya merasa prestasi kerja karyawan					

	di bank ini cukup dihargai.					
14	Saya merasa cukup dihargai menjadi karyawan pada bank ini.					
15	Saya ingin meraih posisi karir yang lebih tinggi lagi dan ada kesempatan untuk itu.					
16	Saya memiliki kesempatan untuk melanjutkan pendidikan meskipun sudah bekerja di bank ini.					

D. KINERJA KARYAWAN

No	Pertanyaan	Jawaban				
		SS	S	R	TS	STS
1	Saya selalu tepat waktu dalam menyelesaikan tugas.					
2	Saya selalu menjaga kebersihan dan kerapihan diri dan lingkungan kerja.					
3	Saya memiliki keahlian yang dibutuhkan untuk melaksanakan tugas saya.					
4	Saya selalu menyelesaikan tugas sesuai dengan standar yang berlaku di bank ini.					
5	Saya selalu dapat memenuhi target kerja rutin.					
6	Saya mampu menyelesaikan tugas tambahan (ekstra) yang diberikan perusahaan.					
7	Saya selalu mengerjakan tugas sesuai dengan instruksi pimpinan.					
8	Saya selalu mempunyai inisiatif dalam menyelesaikan masalah yang dihadapi.					
9	Saya selalu mempunyai inovasi dalam melaksanakan pekerjaan.					
10	Saya selalu berhati-hati dalam melaksanakan setiap tugas.					
11	Saya selalu memanfaatkan waktu seoptimal mungkin untuk menyelesaikan pekerjaan.					
12	Saya selalu datang dan pulang sesuai dengan waktu yang telah ditetapkan.					

13	Saya selalu mendukung semua kebijakan bank.					
14	Saya merasa adanya hubungan yang harmonis sesama karyawan di bank ini.					
15	Saya selalu mengerjakan tugas dengan penuh tanggung jawab dan kesadaran.					
16	Saya dapat bekerja sama dengan rekan satu tim.					



Lampiran 2
Tabel Identitas Responden

No.	Jenis Kelamin	Usia	Tingkat Pendidikan	Masa Kerja
1	Perempuan	26	S1	2 tahun
2	Perempuan	27	S1	3 tahun
3	Perempuan	28	S1	3 tahun
4	Laki-laki	25	S1	2 tahun
5	Laki-laki	25	D3	3 tahun
6	Perempuan	28	S1	4 tahun
7	Perempuan	27	S1	3 tahun

8	Perempuan	25	S1	2 tahun
9	Perempuan	26	S1	3 tahun
10	Laki-laki	26	D3	3 tahun
11	Laki-laki	26	D3	2 tahun
12	Laki-laki	28	D3	4 tahun
13	Laki-laki	27	S1	3 tahun
14	Laki-laki	26	S1	2 tahun
15	Laki-laki	27	D3	3 tahun
16	Perempuan	30	S1	4 tahun
17	Laki-laki	36	S1	5 tahun
18	Perempuan	33	S1	4 tahun
19	Perempuan	26	D3	3 tahun
20	Perempuan	28	S1	3 tahun
21	Perempuan	31	S1	4 tahun
22	Laki-laki	27	S1	2 tahun
23	Laki-laki	38	S2	4 tahun
24	Perempuan	34	S1	5 tahun
25	Laki-laki	31	D3	5 tahun
26	Perempuan	36	S2	4 tahun
27	Laki-laki	28	S1	3 tahun
28	Laki-laki	30	S1	4 tahun
29	Perempuan	34	S1	5 tahun
30	Perempuan	34	S1	4 tahun
31	Laki-laki	36	S2	4 tahun
32	Perempuan	28	S1	3 tahun
33	Laki-laki	27	D3	2 tahun
34	Laki-laki	27	D3	2 tahun
35	Laki-laki	28	D3	3 tahun
36	Laki-laki	29	S1	3 tahun
37	Perempuan	36	S2	3 tahun
38	Laki-laki	31	S1	4 tahun
39	Laki-laki	30	S1	3 tahun
40	Perempuan	29	D3	3 tahun
41	Laki-laki	29	D3	3 tahun
42	Perempuan	32	S1	4 tahun
43	Perempuan	34	S1	4 tahun
44	Perempuan	31	S1	4 tahun
45	Perempuan	37	S2	3 tahun



Lampiran 3
Skor dan Rata-rata Jawaban Responden Per-Variabel


No.	No.Pertanyaan dan Skor Jawaban Responden																Mean Kinerja
	1	2	3	4	5	6	7	8	9	10	11	12	13	14	15	16	
1	4	3	3	4	4	4	4	4	4	4	4	3	3	4	4	4	3,75
2	4	5	5	5	4	5	5	4	5	5	4	4	4	4	4	5	4.5
3	4	4	5	4	4	4	4	4	4	4	4	4	3	4	3	3	3.875
4	4	3	4	4	4	4	4	4	4	4	4	4	3	5	4	3	3.875
5	3	3	4	3	3	3	4	3	3	4	4	3	4	4	5	4	3.5625

6	4	4	4	4	3	4	4	4	4	4	4	3	4	3	5	5	3.9375
7	3	3	3	2	4	3	3	4	3	4	3	3	4	3	3	4	3.25
8	2	3	3	3	4	4	4	4	3	4	4	4	4	3	4	3	3.5
9	3	3	4	4	3	3	3	3	4	3	3	3	4	4	4	4	3.4375
10	4	3	3	4	3	3	3	3	2	3	3	3	4	3	4	5	3.3125
11	5	1	3	5	3	4	5	3	3	4	3	4	4	4	4	5	3.75
12	5	5	2	5	4	5	5	5	3	5	4	5	5	4	5	5	4.5
13	4	1	5	5	4	5	5	4	1	5	5	5	5	3	5	5	4.1875
14	4	5	4	3	4	4	4	4	2	4	5	5	4	4	5	4	4.0625
15	4	2	4	3	3	4	4	4	3	4	3	5	4	4	5	4	3.75
16	3	4	2	3	3	4	4	4	3	4	4	4	4	2	5	4	3.5625
17	5	2	4	3	4	5	5	4	2	3	4	5	5	5	3	5	4
18	4	2	2	3	5	4	4	4	4	4	4	4	4	3	4	4	3.6875
19	4	2	2	3	3	4	4	4	2	3	4	4	4	3	4	4	3.375
20	4	4	1	3	4	4	4	4	2	4	3	4	4	5	4	4	3.625
21	5	5	1	3	4	4	4	2	2	4	4	4	4	2	4	4	3.5
22	5	5	4	3	5	4	4	5	5	4	4	4	4	4	5	4	4.3125
23	4	4	4	5	3	4	4	4	3	3	3	4	4	3	4	4	3.75
24	5	5	4	4	4	5	5	4	4	4	3	5	5	3	5	5	4.375
25	3	2	5	4	3	5	5	5	4	3	5	5	5	1	4	5	4
26	5	5	5	4	4	5	5	5	4	5	5	5	5	5	5	5	4.8125
27	4	4	4	2	4	4	4	4	3	4	4	4	4	2	4	4	3.6875
28	4	2	2	2	3	4	3	4	4	4	4	4	4	4	4	3	3.4375
29	4	5	1	4	5	4	5	4	4	4	4	4	4	5	5	5	4.1875
30	4	4	4	5	4	4	5	4	4	4	5	5	4	5	5	5	4.4375
31	3	5	3	5	4	4	4	5	2	4	5	4	4	5	5	4	4.125
32	4	3	3	3	4	3	5	4	2	3	3	4	3	3	4	5	3.5
33	2	3	4	4	4	4	4	4	2	3	4	4	4	3	4	4	3.5625
34	4	4	4	3	4	4	5	4	4	4	5	4	4	3	4	5	4.0625
35	3	4	3	4	3	4	4	4	2	3	4	4	2	4	5	4	3.5625
36	2	4	4	4	3	5	4	3	2	3	5	2	2	5	4	4	3.5
37	4	5	5	2	3	4	3	2	2	3	4	4	3	4	4	3	3.4375
38	5	5	3	5	4	5	4	3	4	3	3	4	4	5	5	5	4.1875
39	5	5	4	4	5	5	4	2	5	1	5	5	2	5	4	2	3.9375
40	2	5	4	3	3	4	3	3	3	3	4	4	2	4	4	5	3.5
41	2	5	3	3	3	4	3	3	4	4	4	4	3	4	5	5	3.6875
42	4	3	4	5	4	5	5	5	4	5	5	4	3	5	3	5	4.3125
43	5	5	5	5	5	5	5	5	3	4	5	4	4	5	5	4	4.625
44	4	5	5	4	5	4	4	3	4	4	4	4	3	4	5	4	4.125
45	5	5	5	4	3	4	4	3	4	4	3	4	3	4	5	5	4.0625




No.	No.Pertanyaan dan Skor Jawaban Responden																Mean Ability
	1	2	3	4	5	6	7	8	9	10	11	12	13	14	15	16	
1	4	4	1	3	4	4	4	4	2	4	3	3	4	4	4	4	3.5
2	5	5	4	4	4	5	5	5	5	4	5	5	5	4	5	5	4.6875
3	5	5	5	3	3	4	4	3	5	5	4	3	4	5	4	4	4.125
4	4	4	4	5	3	4	4	4	3	4	3	4	4	4	4	4	3.875
5	5	5	4	4	4	5	5	4	4	3	3	4	3	3	3	4	3.9375
6	3	2	5	4	3	5	5	5	4	4	4	4	5	3	4	4	4
7	2	5	2	4	5	3	3	3	4	3	3	4	4	4	3	3	3.4375
8	4	4	4	1	4	4	4	4	3	3	2	5	4	3	5	5	3.6875
9	4	2	2	2	3	4	3	4	4	4	5	5	4	4	5	5	3.75

10	2	3	3	4	3	4	3	3	3	3	3	3	2	4	4	4	3.1875
11	4	4	4	5	4	4	5	4	4	4	5	4	3	4	4	4	4.125
12	3	5	3	5	4	4	4	5	2	4	2	4	3	3	4	4	3.6875
13	5	2	5	5	4	3	5	5	5	4	4	2	5	3	4	4	4.0625
14	3	3	4	4	4	4	4	4	3	5	4	4	4	4	5	5	4
15	4	4	4	3	4	4	5	4	4	4	2	2	3	5	4	4	3.75
16	4	5	1	4	5	4	5	3	3	4	2	2	3	3	4	4	3.5
17	5	5	5	5	4	4	5	1	3	4	4	1	3	5	4	4	3.875
18	3	5	3	5	4	4	4	3	3	5	5	1	3	4	4	4	3.75
19	1	2	3	3	3	3	2	3	4	4	5	4	4	4	4	4	3.3125
20	2	3	4	4	4	4	4	3	4	4	3	3	3	4	4	3	3.5
21	4	4	4	3	4	4	5	3	3	4	4	4	3	5	5	3	3.875
22	3	4	4	4	4	4	4	5	5	5	4	3	5	5	5	4	4.25
23	4	3	5	3	2	1	2	3	4	5	4	5	5	5	5	5	3.8125
24	5	2	5	5	5	5	5	5	5	5	5	5	5	4	4	4	4.5625
25	3	3	5	5	5	5	3	3	5	4	5	1	4	5	4	5	4.0625
26	5	2	5	5	5	5	5	5	5	4	4	5	5	5	5	5	4.6875
27	4	4	4	2	4	3	4	4	4	3	5	3	5	4	4	4	3.8125
28	2	4	4	4	4	4	4	4	4	4	3	3	3	4	3	5	3.6875
29	4	5	4	5	3	4	4	3	5	5	4	4	5	5	4	4	4.25
30	4	4	4	5	4	4	5	5	5	4	4	5	5	5	5	5	4.5625
31	4	3	4	4	5	4	4	4	4	3	4	3	4	3	4	4	3.8125
32	1	2	4	3	2	4	4	4	4	5	5	4	4	5	5	4	3.75
33	4	4	4	4	4	5	4	5	5	2	5	4	3	3	4	3	3.9375
34	3	5	4	4	5	4	5	5	3	2	5	3	5	5	5	5	4.25
35	4	3	5	5	3	5	5	4	5	4	3	4	5	4	5	5	4.3125
36	3	5	5	5	1	4	5	4	5	5	5	5	5	5	5	5	4.5
37	2	2	2	3	3	3	2	3	4	4	5	5	4	5	4	4	3.4375
38	4	4	4	4	1	4	4	4	5	5	5	5	4	3	4	4	4
39	4	4	4	4	4	4	3	2	5	5	1	3	5	3	4	5	3.75
40	4	3	3	4	4	3	2	2	2	5	5	2	5	4	5	5	3.625
41	4	5	5	4	5	5	5	5	5	4	1	5	5	4	5	5	4.5
42	4	5	4	4	5	5	4	4	5	4	5	4	3	4	4	4	4.25
43	3	5	4	5	5	4	5	3	5	4	5	4	5	3	5	4	4.3125
44	3	4	4	3	4	5	5	5	3	5	4	2	5	5	4	4	4.0625
45	4	5	4	4	3	4	5	4	4	5	2	4	3	4	5	5	4.0625



No.	No.Pertanyaan dan Skor Jawaban Responden																Mean Motivasi
	1	2	3	4	5	6	7	8	9	10	11	12	13	14	15	16	
1	2	3	3	3	4	4	4	4	3	4	4	4	2	4	3	4	3.4375
2	5	5	4	4	5	5	5	5	4	3	3	4	4	4	5	5	4.375
3	4	5	5	4	4	4	5	3	2	5	4	3	3	4	2	3	3.75
4	5	1	3	5	3	4	5	3	3	4	3	4	5	2	4	3	3.5625
5	1	5	2	5	4	5	5	5	3	5	4	5	4	2	2	3	3.75
6	4	1	5	5	4	5	5	4	1	5	5	5	4	2	2	3	3.75
7	1	2	4	3	2	2	3	3	2	4	5	3	3	5	4	4	3.125
8	4	2	4	3	3	4	4	4	3	4	3	5	4	4	2	4	3.5625
9	3	4	2	3	3	4	4	4	3	4	4	4	2	2	3	3	3.25

10	5	2	4	3	4	5	5	4	2	3	4	2	2	1	1	5	3.25
11	5	5	4	3	5	4	4	5	5	4	4	4	2	3	3	3	3.9375
12	4	4	4	5	5	4	4	5	5	3	5	4	5	5	4	4	4.375
13	5	5	4	4	4	5	5	4	4	4	3	5	4	3	3	4	4.125
14	3	2	5	4	3	5	5	5	4	3	5	5	5	1	3	5	3.9375
15	5	5	5	4	4	5	5	1	2	2	5	5	3	2	4	4	3.8125
16	4	4	4	1	4	4	4	4	3	4	4	4	3	2	5	4	3.625
17	4	2	3	2	3	4	3	4	4	4	4	4	5	5	5	4	3.75
18	4	5	1	4	5	4	5	4	4	4	4	4	4	4	4	2	3.875
19	4	4	4	5	4	4	5	4	2	2	3	4	4	2	2	2	3.4375
20	3	5	3	5	4	4	4	5	2	4	5	4	4	5	1	4	3.875
21	4	3	3	3	4	3	5	4	2	3	3	4	4	4	4	5	3.625
22	5	3	4	5	4	4	4	4	4	3	4	4	4	5	5	5	4.1875
23	4	4	4	3	4	4	5	4	4	4	5	4	4	3	3	3	3.875
24	5	4	4	4	3	5	5	5	5	4	4	4	5	4	4	4	4.3125
25	4	3	3	4	4	4	4	4	4	4	4	3	4	4	4	3	3.75
26	5	5	5	5	5	5	5	5	5	5	4	5	5	5	5	4	4.875
27	4	4	5	4	4	4	4	4	4	4	4	4	2	4	4	4	3.9375
28	4	3	5	3	3	4	2	3	3	3	4	4	4	3	5	4	3.5625
29	4	5	3	4	4	5	5	3	5	3	3	5	5	4	3	4	4.0625
30	5	5	4	5	5	5	4	4	5	4	5	5	5	5	4	4	4.625
31	2	5	4	4	4	4	5	5	4	5	4	4	5	5	4	5	4.3125
32	2	5	3	3	3	4	3	3	4	3	4	4	2	5	3	3	3.375
33	4	3	4	5	4	5	5	5	4	5	5	4	4	3	4	5	4.3125
34	5	4	4	4	5	4	4	4	4	5	5	5	5	3	2	2	4.0625
35	4	5	5	4	5	4	3	5	3	4	4	4	4	5	5	4	4.25
36	5	5	5	4	3	4	4	3	4	4	3	4	5	5	5	4	4.1875
37	4	1	5	2	4	5	5	4	1	5	2	2	3	3	4	4	3.375
38	4	5	4	3	4	4	4	4	2	4	5	5	4	3	3	4	3.875
39	4	2	4	3	3	4	4	4	3	4	3	5	5	1	3	5	3.5625
40	3	4	2	3	3	4	4	4	3	4	4	4	5	5	2	5	3.6875
41	5	5	4	4	4	5	5	4	5	4	4	5	4	5	5	5	4.5625
42	4	4	4	4	4	3	2	4	4	4	5	4	4	5	4	3	3.875
43	4	3	4	5	5	5	5	4	5	5	4	5	5	5	4	5	4.5625
44	3	4	4	4	5	5	3	5	4	4	4	5	5	4	4	4	4.1875
45	4	5	4	5	4	4	5	4	4	5	5	4	4	4	3	3	4.1875



Lampiran 4
Output Frekuensi Pernyataan Per-Variabel

Variabel Kinerja

Frekuensi Pernyataan No.1

		Frequency	Percent	Valid Percent	Cumulative Percent
Valid	2,00	5	11,1	11,1	11,1
	3,00	7	15,6	15,6	26,7
	4,00	22	48,9	48,9	75,6
	5,00	11	24,4	24,4	100,0
	Total	45	100,0	100,0	

Frekuensi Pernyataan No.2

		Frequency	Percent	Valid Percent	Cumulative Percent
Valid	1,00	2	4,4	4,4	4,4
	2,00	6	13,3	13,3	17,8
	3,00	10	22,2	22,2	40,0
	4,00	10	22,2	22,2	62,2
	5,00	17	37,8	37,8	100,0
	Total	45	100,0	100,0	

Frekuensi Pernyataan No.3

		Frequency	Percent	Valid Percent	Cumulative Percent
Valid	1,00	3	6,7	6,7	6,7
	2,00	5	11,1	11,1	17,8
	3,00	10	22,2	22,2	40,0
	4,00	18	40,0	40,0	80,0
	5,00	9	20,0	20,0	100,0
	Total	45	100,0	100,0	

Frekuensi Pernyataan No.4

		Frequency	Percent	Valid Percent	Cumulative Percent
Valid	2,00	4	8,9	8,9	8,9
	3,00	15	33,3	33,3	42,2
	4,00	16	35,6	35,6	77,8
	5,00	10	22,2	22,2	100,0
	Total	45	100,0	100,0	

Frekuensi Pernyataan No.5

		Frequency	Percent	Valid Percent	Cumulative Percent
Valid	3,00	17	37,8	37,8	37,8
	4,00	22	48,9	48,9	86,7
	5,00	6	13,3	13,3	100,0
	Total	45	100,0	100,0	

Frekuensi Pernyataan No.6

		Frequency	Percent	Valid Percent	Cumulative Percent
Valid	3,00	5	11,1	11,1	11,1
	4,00	28	62,2	62,2	73,3
	5,00	12	26,7	26,7	100,0
	Total	45	100,0	100,0	

Frekuensi Pernyataan No.7

		Frequency	Percent	Valid Percent	Cumulative Percent
Valid	3,00	7	15,6	15,6	15,6
	4,00	24	53,3	53,3	68,9
	5,00	14	31,1	31,1	100,0
	Total	45	100,0	100,0	

Frekuensi Pernyataan No.8

		Frequency	Percent	Valid Percent	Cumulative Percent
Valid	2,00	3	6,7	6,7	6,7
	3,00	10	22,2	22,2	28,9
	4,00	25	55,6	55,6	84,4
	5,00	7	15,6	15,6	100,0
	Total	45	100,0	100,0	

Frekuensi Pernyataan No.9

		Frequency	Percent	Valid Percent	Cumulative Percent
Valid	1,00	1	2,2	2,2	2,2
	2,00	12	26,7	26,7	28,9
	3,00	11	24,4	24,4	53,3
	4,00	18	40,0	40,0	93,3
	5,00	3	6,7	6,7	100,0
Total		45	100,0	100,0	

Frekuensi Pernyataan No.10

		Frequency	Percent	Valid Percent	Cumulative Percent
Valid	1,00	1	2,2	2,2	2,2
	3,00	13	28,9	28,9	31,1
	4,00	26	57,8	57,8	88,9
	5,00	5	11,1	11,1	100,0
Total		45	100,0	100,0	

Frekuensi Pernyataan No.11

		Frequency	Percent	Valid Percent	Cumulative Percent
Valid	3,00	11	24,4	24,4	24,4
	4,00	23	51,1	51,1	75,6
	5,00	11	24,4	24,4	100,0
Total		45	100,0	100,0	

Frekuensi Pernyataan No.12

		Frequency	Percent	Valid Percent	Cumulative Percent
Valid	2,00	1	2,2	2,2	2,2
	3,00	6	13,3	13,3	15,6
	4,00	28	62,2	62,2	77,8
	5,00	10	22,2	22,2	100,0
Total		45	100,0	100,0	

Frekuensi Pernyataan No.13

		Frequency	Percent	Valid Percent	Cumulative Percent
Valid	2,00	4	8,9	8,9	8,9
	3,00	9	20,0	20,0	28,9
	4,00	26	57,8	57,8	86,7
	5,00	6	13,3	13,3	100,0
	Total	45	100,0	100,0	

Frekuensi Pernyataan No.14

		Frequency	Percent	Valid Percent	Cumulative Percent
Valid	1,00	1	2,2	2,2	2,2
	2,00	3	6,7	6,7	8,9
	3,00	12	26,7	26,7	35,6
	4,00	17	37,8	37,8	73,3
	5,00	12	26,7	26,7	100,0
	Total	45	100,0	100,0	

Frekuensi Pernyataan No.15

		Frequency	Percent	Valid Percent	Cumulative Percent
Valid	3,00	4	8,9	8,9	8,9
	4,00	22	48,9	48,9	57,8
	5,00	19	42,2	42,2	100,0
	Total	45	100,0	100,0	

Frekuensi Pernyataan No.16

		Frequency	Percent	Valid Percent	Cumulative Percent
Valid	2,00	1	2,2	2,2	2,2
	3,00	5	11,1	11,1	13,3
	4,00	20	44,4	44,4	57,8
	5,00	19	42,2	42,2	100,0
	Total	45	100,0	100,0	



Variabel Kemampuan

Frekuensi Pernyataan No.1

		Frequency	Percent	Valid Percent	Cumulative Percent
Valid	1,00	2	4,4	4,4	4,4
	2,00	5	11,1	11,1	15,6
	3,00	10	22,2	22,2	37,8
	4,00	21	46,7	46,7	84,4
	5,00	7	15,6	15,6	100,0
	Total	45	100,0	100,0	

Frekuensi Pernyataan No.2

		Frequency	Percent	Valid Percent	Cumulative Percent
Valid	2,00	8	17,8	17,8	17,8
	3,00	8	17,8	17,8	35,6
	4,00	14	31,1	31,1	66,7
	5,00	15	33,3	33,3	100,0
	Total	45	100,0	100,0	

Frekuensi Pernyataan No.3

		Frequency	Percent	Valid Percent	Cumulative Percent
Valid	1,00	2	4,4	4,4	4,4
	2,00	3	6,7	6,7	11,1
	3,00	5	11,1	11,1	22,2
	4,00	24	53,3	53,3	75,6
	5,00	11	24,4	24,4	100,0
	Total	45	100,0	100,0	

Frekuensi Pernyataan No.4

		Frequency	Percent	Valid Percent	Cumulative Percent
Valid	1,00	1	2,2	2,2	2,2
	2,00	2	4,4	4,4	6,7
	3,00	9	20,0	20,0	26,7
	4,00	19	42,2	42,2	68,9
	5,00	14	31,1	31,1	100,0
	Total	45	100,0	100,0	

Frekuensi Pernyataan No.5

		Frequency	Percent	Valid Percent	Cumulative Percent
Valid	1,00	2	4,4	4,4	4,4
	2,00	2	4,4	4,4	8,9
	3,00	10	22,2	22,2	31,1
	4,00	21	46,7	46,7	77,8
	5,00	10	22,2	22,2	100,0
	Total	45	100,0	100,0	

Frekuensi Pernyataan No.6

		Frequency	Percent	Valid Percent	Cumulative Percent
Valid	1,00	1	2,2	2,2	2,2
	3,00	6	13,3	13,3	15,6
	4,00	27	60,0	60,0	75,6
	5,00	11	24,4	24,4	100,0
	Total	45	100,0	100,0	

Frekuensi Pernyataan No.7

		Frequency	Percent	Valid Percent	Cumulative Percent
Valid	2,00	4	8,9	8,9	8,9
	3,00	5	11,1	11,1	20,0
	4,00	17	37,8	37,8	57,8
	5,00	19	42,2	42,2	100,0
	Total	45	100,0	100,0	

Frekuensi Pernyataan No.8

		Frequency	Percent	Valid Percent	Cumulative Percent
Valid	1,00	1	2,2	2,2	2,2
	2,00	2	4,4	4,4	6,7
	3,00	13	28,9	28,9	35,6
	4,00	17	37,8	37,8	73,3
	5,00	12	26,7	26,7	100,0
	Total	45	100,0	100,0	

Frekuensi Pernyataan No.9

		Frequency	Percent	Valid Percent	Cumulative Percent
Valid	2,00	3	6,7	6,7	6,7
	3,00	10	22,2	22,2	28,9
	4,00	15	33,3	33,3	62,2
	5,00	17	37,8	37,8	100,0
	Total	45	100,0	100,0	

Frekuensi Pernyataan No.10

		Frequency	Percent	Valid Percent	Cumulative Percent
Valid	2,00	2	4,4	4,4	4,4
	3,00	6	13,3	13,3	17,8
	4,00	23	51,1	51,1	68,9
	5,00	14	31,1	31,1	100,0
	Total	45	100,0	100,0	

Frekuensi Pernyataan No.11

X1K

		Frequency	Percent	Valid Percent	Cumulative Percent
Valid	1,00	2	4,4	4,4	4,4
	2,00	5	11,1	11,1	15,6
	3,00	8	17,8	17,8	33,3
	4,00	13	28,9	28,9	62,2
	5,00	17	37,8	37,8	100,0
	Total	45	100,0	100,0	

Frekuensi Pernyataan No.12

		Frequency	Percent	Valid Percent	Cumulative Percent
Valid	1,00	3	6,7	6,7	6,7
	2,00	5	11,1	11,1	17,8
	3,00	10	22,2	22,2	40,0
	4,00	16	35,6	35,6	75,6
	5,00	11	24,4	24,4	100,0
	Total	45	100,0	100,0	

Frekuensi Pernyataan No.13

		Frequency	Percent	Valid Percent	Cumulative Percent
Valid	2,00	1	2,2	2,2	2,2
	3,00	13	28,9	28,9	31,1
	4,00	14	31,1	31,1	62,2
	5,00	17	37,8	37,8	100,0
	Total	45	100,0	100,0	

Frekuensi Pernyataan No.14

		Frequency	Percent	Valid Percent	Cumulative Percent
Valid	3,00	11	24,4	24,4	24,4
	4,00	19	42,2	42,2	66,7
	5,00	15	33,3	33,3	100,0
	Total	45	100,0	100,0	

Frekuensi Pernyataan No.15

		Frequency	Percent	Valid Percent	Cumulative Percent
Valid	3,00	3	6,7	6,7	6,7
	4,00	25	55,6	55,6	62,2
	5,00	17	37,8	37,8	100,0
	Total	45	100,0	100,0	

Frekuensi Pernyataan No.16

		Frequency	Percent	Valid Percent	Cumulative Percent
Valid	3,00	4	8,9	8,9	8,9
	4,00	25	55,6	55,6	64,4
	5,00	16	35,6	35,6	100,0
	Total	45	100,0	100,0	

Variabel Motivasi

Frekuensi Pernyataan No.1

		Frequency	Percent	Valid Percent	Cumulative Percent
Valid	1,00	2	4,4	4,4	4,4
	2,00	3	6,7	6,7	11,1
	3,00	5	11,1	11,1	22,2
	4,00	22	48,9	48,9	71,1
	5,00	13	28,9	28,9	100,0
	Total	45	100,0	100,0	

Frekuensi Pernyataan No.2

		Frequency	Percent	Valid Percent	Cumulative Percent
Valid	1,00	3	6,7	6,7	6,7
	2,00	6	13,3	13,3	20,0
	3,00	7	15,6	15,6	35,6
	4,00	11	24,4	24,4	60,0
	5,00	18	40,0	40,0	100,0
	Total	45	100,0	100,0	

Frekuensi Pernyataan No.3

		Frequency	Percent	Valid Percent	Cumulative Percent
Valid	1,00	1	2,2	2,2	2,2
	2,00	3	6,7	6,7	8,9
	3,00	8	17,8	17,8	26,7
	4,00	23	51,1	51,1	77,8
	5,00	10	22,2	22,2	100,0
	Total	45	100,0	100,0	

Frekuensi Pernyataan No.4

		Frequency	Percent	Valid Percent	Cumulative Percent
Valid	1,00	1	2,2	2,2	2,2
	2,00	2	4,4	4,4	6,7
	3,00	13	28,9	28,9	35,6
	4,00	17	37,8	37,8	73,3
	5,00	12	26,7	26,7	100,0
	Total	45	100,0	100,0	

Frekuensi Pernyataan No.5

		Frequency	Percent	Valid Percent	Cumulative Percent
Valid	2,00	1	2,2	2,2	2,2
	3,00	11	24,4	24,4	26,7
	4,00	23	51,1	51,1	77,8
	5,00	10	22,2	22,2	100,0
	Total	45	100,0	100,0	

Frekuensi Pernyataan No.6

		Frequency	Percent	Valid Percent	Cumulative Percent
Valid	2,00	1	2,2	2,2	2,2
	3,00	2	4,4	4,4	6,7
	4,00	26	57,8	57,8	64,4
	5,00	16	35,6	35,6	100,0
	Total	45	100,0	100,0	

Frekuensi Pernyataan No.7

		Frequency	Percent	Valid Percent	Cumulative Percent
Valid	2,00	2	4,4	4,4	4,4
	3,00	5	11,1	11,1	15,6
	4,00	16	35,6	35,6	51,1
	5,00	22	48,9	48,9	100,0
	Total	45	100,0	100,0	

Frekuensi Pernyataan No.8

		Frequency	Percent	Valid Percent	Cumulative Percent
Valid	1,00	1	2,2	2,2	2,2
	3,00	7	15,6	15,6	17,8
	4,00	25	55,6	55,6	73,3
	5,00	12	26,7	26,7	100,0
	Total	45	100,0	100,0	

Frekuensi Pernyataan No.9

		Frequency	Percent	Valid Percent	Cumulative Percent
Valid	1,00	2	4,4	4,4	4,4
	2,00	8	17,8	17,8	22,2
	3,00	10	22,2	22,2	44,4
	4,00	17	37,8	37,8	82,2
	5,00	8	17,8	17,8	100,0
	Total	45	100,0	100,0	

Frekuensi Pernyataan No.10

		Frequency	Percent	Valid Percent	Cumulative Percent
Valid	2,00	2	4,4	4,4	4,4
	3,00	9	20,0	20,0	24,4
	4,00	24	53,3	53,3	77,8
	5,00	10	22,2	22,2	100,0
	Total	45	100,0	100,0	

Frekuensi Pernyataan No.11

		Frequency	Percent	Valid Percent	Cumulative Percent
Valid	2,00	1	2,2	2,2	2,2
	3,00	9	20,0	20,0	22,2
	4,00	22	48,9	48,9	71,1
	5,00	13	28,9	28,9	100,0
	Total	45	100,0	100,0	

Frekuensi Pernyataan No.12

		Frequency	Percent	Valid Percent	Cumulative Percent
Valid	2,00	2	4,4	4,4	4,4
	3,00	3	6,7	6,7	11,1
	4,00	25	55,6	55,6	66,7
	5,00	15	33,3	33,3	100,0
	Total	45	100,0	100,0	

Frekuensi Pernyataan No.13

		Frequency	Percent	Valid Percent	Cumulative Percent
Valid	2,00	6	13,3	13,3	13,3
	3,00	5	11,1	11,1	24,4
	4,00	19	42,2	42,2	66,7
	5,00	15	33,3	33,3	100,0
	Total	45	100,0	100,0	

Frekuensi Pernyataan No.14

		Frequency	Percent	Valid Percent	Cumulative Percent
Valid	1,00	3	6,7	6,7	6,7
	2,00	7	15,6	15,6	22,2
	3,00	8	17,8	17,8	40,0
	4,00	12	26,7	26,7	66,7
	5,00	15	33,3	33,3	100,0
	Total	45	100,0	100,0	

Frekuensi Pernyataan No.15

		Frequency	Percent	Valid Percent	Cumulative Percent
Valid	1,00	2	4,4	4,4	4,4
	2,00	7	15,6	15,6	20,0
	3,00	11	24,4	24,4	44,4
	4,00	16	35,6	35,6	80,0
	5,00	9	20,0	20,0	100,0
	Total	45	100,0	100,0	

Frekuensi Pernyataan No.16

		Frequency	Percent	Valid Percent	Cumulative Percent
Valid	2,00	3	6,7	6,7	6,7
	3,00	11	24,4	24,4	31,1
	4,00	20	44,4	44,4	75,6
	5,00	11	24,4	24,4	100,0
	Total	45	100,0	100,0	