

KUESIONER PEMBELI

I. Pengantar

Bersama ini kami sampaikan daftar pertanyaan kepada Bapak/Ibu, dengan permohonan berkenan kiranya meluangkan waktu untuk mengisinya.

Pertanyaan dalam daftar ini berkenaan dengan tanggapan Anda terhadap fasilitas fisik, pengelolaan, lingkungan, dan faktor eksternal dalam pemanfaatan aset Pasar Jatinegara, sebagai bahan masukan bagi

Atas kesediaan Bapak/Ibu memberikan jawaban, sebelum dan sesudahnya kami ucapkan terima kasih.

II. Cara Mengisi Jawaban

Beri tanda tingkat persetujuan anda terhadap pertanyaan-pertanyaan berikut dengan menconteng (v) salah satu jawaban yang ada menurut pendapat anda tentang pertanyaan tersebut.

III. Mohon Dicoret yang Tidak Perlu

1. Jenis Kelamin : Pria/Wanita
2. Pendidikan Tertinggi : SD/SLTP/SMU/Perguruan Tinggi
3. S t a t u s : Belum Kawin / Kawin
4. Usia : Thn
5. Penghasilan :
 - a. < 1 juta
 - b. 1 - 3 juta / bulan
 - c. 3 - 5 juta / bulan
 - d. 5-10 juta / bulan
 - e. > 10 juta / bulan
- 6 Jenis Barang yang dibeli :
 - a. Kebutuhan Pokok
 - b. Elektronik
 - c. Tekstile
 - d. Kelontong
 - e. Accessories

No.	PERTANYAAN	ALTERNATIF JAWABAN				
		Sangat Tidak Setuju	Tidak Setuju	Ragu-ragu	Setuju	Sangat Setuju
	PREFERENSI KONSUMEN					
A	KONDISI FISIK PASAR					
1	Kondisi bangunan pasar yang bagus dan nyaman	<input type="checkbox"/>	<input type="checkbox"/>	<input type="checkbox"/>	<input type="checkbox"/>	<input type="checkbox"/>
2	Tersedia sarana parkir yang memadai.	<input type="checkbox"/>	<input type="checkbox"/>	<input type="checkbox"/>	<input type="checkbox"/>	<input type="checkbox"/>
3	Tersedia sarana fasilitas toilet yang bersih dan memadai	<input type="checkbox"/>	<input type="checkbox"/>	<input type="checkbox"/>	<input type="checkbox"/>	<input type="checkbox"/>
4	Tersedia fasilitas AC dan Eskalator yang berfungsi dengan baik	<input type="checkbox"/>	<input type="checkbox"/>	<input type="checkbox"/>	<input type="checkbox"/>	<input type="checkbox"/>
5	Tersedia fasilitas komunikasi untuk umum (telepone umum) yang berfungsi dengan baik	<input type="checkbox"/>	<input type="checkbox"/>	<input type="checkbox"/>	<input type="checkbox"/>	<input type="checkbox"/>
6	Tersedia sarana ibadah yang bersih dan nyaman	<input type="checkbox"/>	<input type="checkbox"/>	<input type="checkbox"/>	<input type="checkbox"/>	<input type="checkbox"/>
7	Tersedia tempat kantor pengaduan jika terdapat masalah	<input type="checkbox"/>	<input type="checkbox"/>	<input type="checkbox"/>	<input type="checkbox"/>	<input type="checkbox"/>
8	Tersedia kios, los, counter, yang memadai dan layak digunakan	<input type="checkbox"/>	<input type="checkbox"/>	<input type="checkbox"/>	<input type="checkbox"/>	<input type="checkbox"/>
B	PENGELOLAAN					
9	Tata letak kios, counter, los, dan pedagang kaki lima yang tertib	<input type="checkbox"/>	<input type="checkbox"/>	<input type="checkbox"/>	<input type="checkbox"/>	<input type="checkbox"/>
10	Kebersihan pasar selalu terjaga dengan baik	<input type="checkbox"/>	<input type="checkbox"/>	<input type="checkbox"/>	<input type="checkbox"/>	<input type="checkbox"/>
11	Perawatan fasilitas umum pasar yang baik	<input type="checkbox"/>	<input type="checkbox"/>	<input type="checkbox"/>	<input type="checkbox"/>	<input type="checkbox"/>
12	Petugas melakukan pengawasan kegiatan pasar secara rutin	<input type="checkbox"/>	<input type="checkbox"/>	<input type="checkbox"/>	<input type="checkbox"/>	<input type="checkbox"/>
13	Tidak ada pungutan liar.	<input type="checkbox"/>	<input type="checkbox"/>	<input type="checkbox"/>	<input type="checkbox"/>	<input type="checkbox"/>
14	Tingkat kejahatan di Psr Jatinegara relatif rendah	<input type="checkbox"/>	<input type="checkbox"/>	<input type="checkbox"/>	<input type="checkbox"/>	<input type="checkbox"/>
15	Petugas kebersihan pasar selalu melakukan tugasnya dengan baik	<input type="checkbox"/>	<input type="checkbox"/>	<input type="checkbox"/>	<input type="checkbox"/>	<input type="checkbox"/>
16	Petugas pasar merespons dengan cepat jika ada pengaduan.	<input type="checkbox"/>	<input type="checkbox"/>	<input type="checkbox"/>	<input type="checkbox"/>	<input type="checkbox"/>

No.	PERTANYAAN	ALTERNATIF JAWABAN				
		Sangat Tidak Setuju	Tidak Setuju	Ragu-ragu	Setuju	Sangat Setuju
II	FAKTOR EKSTERNAL					
A	LINGKUNGAN					
17	Pedagang tidak melakukan kecurangan dalam transaksi penjualan	<input type="checkbox"/>	<input type="checkbox"/>	<input type="checkbox"/>	<input type="checkbox"/>	<input type="checkbox"/>
18	Pedagang sopan dan ramah dalam melayani pembeli	<input type="checkbox"/>	<input type="checkbox"/>	<input type="checkbox"/>	<input type="checkbox"/>	<input type="checkbox"/>
19	Pedagang tidak menaikkan harga di atas standard	<input type="checkbox"/>	<input type="checkbox"/>	<input type="checkbox"/>	<input type="checkbox"/>	<input type="checkbox"/>
20	Pedagang menjaga kualitas barang jualan	<input type="checkbox"/>	<input type="checkbox"/>	<input type="checkbox"/>	<input type="checkbox"/>	<input type="checkbox"/>
21	Pada saat-saat tertentu pejabat melakukan operasi pasar	<input type="checkbox"/>	<input type="checkbox"/>	<input type="checkbox"/>	<input type="checkbox"/>	<input type="checkbox"/>
22	Kebijakan-kebijakan pemerintah mendukung kegiatan pasar	<input type="checkbox"/>	<input type="checkbox"/>	<input type="checkbox"/>	<input type="checkbox"/>	<input type="checkbox"/>
23	Pedagang menggunakan bantuan teknologi modern	<input type="checkbox"/>	<input type="checkbox"/>	<input type="checkbox"/>	<input type="checkbox"/>	<input type="checkbox"/>
B	PERSAINGAN	<input type="checkbox"/>	<input type="checkbox"/>	<input type="checkbox"/>	<input type="checkbox"/>	<input type="checkbox"/>
24	Memilih pasar Jatinegara karena harga yang lebih rendah dibandingkan dengan pasar tradisional lain	<input type="checkbox"/>	<input type="checkbox"/>	<input type="checkbox"/>	<input type="checkbox"/>	<input type="checkbox"/>
25	Harga di pasar Jatinegara lebih rendah dibandingkan dengan pasar modern	<input type="checkbox"/>	<input type="checkbox"/>	<input type="checkbox"/>	<input type="checkbox"/>	<input type="checkbox"/>
26	Memilih pasar Jatinegara karena faktor kenyamanan	<input type="checkbox"/>	<input type="checkbox"/>	<input type="checkbox"/>	<input type="checkbox"/>	<input type="checkbox"/>
27	Memilih pasar Jatinegara karena faktor jarak	<input type="checkbox"/>	<input type="checkbox"/>	<input type="checkbox"/>	<input type="checkbox"/>	<input type="checkbox"/>

UJI VALIDITAS KUESIONER PEMBELI

Correlations

		Q1	Q2	Q3	Q4	Q5	Q6	Q7	Q8	Q9	Q10	Q11	Q12	Q13	Q14	Q15	Q16	Q17	Q18	Q19	Q20	Q21	Q22	Q23	Q24	Q25	Q26	Q27	TOTAL SKOR	
Q1	Pearson Correlation	1	0.241	-0.075	0.152	-0.135	-0.003	0.071	0.181	0.036	-0.100	-0.043	-0.178	-0.149	-0.173	-0.146	0.080	0.010	0.084	-0.100	-0.064	-0.004	0.220	0.151	0.030	0.084	-0.003	-0.020	0.197	
	Sig. (2-tailed)		0.019	0.470	0.143	0.194	0.975	0.496	0.080	0.734	0.336	0.679	0.086	0.152	0.096	0.159	0.444	0.928	0.422	0.336	0.541	0.971	0.033	0.146	0.773	0.423	0.980	0.846	0.057	
	N	94	94	94	94	94	94	94	94	94	94	94	94	94	94	94	94	94	94	94	94	94	94	94	94	94	94	94	94	94
Q2	Pearson Correlation	0.241	1	0.118	0.047	0.118	-0.006	0.259	0.171	-0.004	0.058	0.123	-0.015	-0.075	0.012	-0.113	0.197	0.191	-0.170	0.118	0.073	0.098	0.092	0.108	-0.013	-0.044	-0.032	0.042	0.339	
	Sig. (2-tailed)	0.019		0.256	0.650	0.256	0.957	0.012	0.100	0.970	0.580	0.239	0.888	0.473	0.909	0.279	0.057	0.065	0.100	0.259	0.483	0.346	0.377	0.301	0.904	0.672	0.760	0.689	0.001	
	N	94	94	94	94	94	94	94	94	94	94	94	94	94	94	94	94	94	94	94	94	94	94	94	94	94	94	94	94	94
Q3	Pearson Correlation	-0.075	0.118	1	0.017	0.182	-0.087	0.140	0.084	0.135	-0.051	0.051	-0.090	-0.083	-0.051	0.024	0.069	0.041	0.029	0.114	0.153	-0.018	-0.022	0.228	0.010	-0.127	0.221	0.197	0.282	
	Sig. (2-tailed)	0.470	0.256		0.869	0.080	0.406	0.179	0.420	0.195	0.623	0.623	0.389	0.425	0.626	0.817	0.510	0.697	0.779	0.273	0.141	0.865	0.832	0.027	0.920	0.221	0.032	0.056	0.006	
	N	94	94	94	94	94	94	94	94	94	94	94	94	94	94	94	94	94	94	94	94	94	94	94	94	94	94	94	94	94
Q4	Pearson Correlation	0.152	0.047	0.017	1	0.397	-0.036	0.121	-0.024	0.221	0.185	0.224	-0.226	-0.110	-0.090	0.055	0.248	0.218	0.157	0.195	0.174	-0.068	0.231	-0.023	0.022	-0.019	0.159	-0.038	0.449	
	Sig. (2-tailed)	0.143	0.650	0.869		0.000	0.730	0.244	0.816	0.033	0.075	0.030	0.028	0.289	0.390	0.602	0.016	0.035	0.131	0.060	0.093	0.516	0.025	0.822	0.833	0.853	0.126	0.716	0.000	
	N	94	94	94	94	94	94	94	94	94	94	94	94	94	94	94	94	94	94	94	94	94	94	94	94	94	94	94	94	94
Q5	Pearson Correlation	-0.135	0.118	0.182	0.397	1	0.039	0.303	0.048	0.199	0.300	0.153	0.015	-0.012	0.047	-0.074	0.077	0.094	0.010	0.185	0.177	0.027	0.207	0.136	0.077	0.010	0.108	-0.069	0.469	
	Sig. (2-tailed)	0.194	0.256	0.080	0.000		0.706	0.003	0.646	0.054	0.003	0.142	0.887	0.910	0.650	0.476	0.458	0.369	0.924	0.074	0.089	0.797	0.045	0.191	0.458	0.926	0.299	0.508	0.000	
	N	94	94	94	94	94	94	94	94	94	94	94	94	94	94	94	94	94	94	94	94	94	94	94	94	94	94	94	94	94
Q6	Pearson Correlation	-0.003	-0.006	-0.087	-0.036	0.039	1	0.038	0.030	0.015	0.058	-0.066	0.114	-0.024	0.046	0.116	-0.131	-0.092	-0.020	0.169	0.038	0.093	-0.050	0.018	0.144	-0.044	-0.030	0.054	0.122	
	Sig. (2-tailed)	0.975	0.957	0.406	0.730	0.706		0.715	0.771	0.887	0.579	0.530	0.275	0.821	0.656	0.266	0.208	0.378	0.849	0.104	0.718	0.371	0.632	0.861	0.166	0.673	0.771	0.605	0.242	
	N	94	94	94	94	94	94	94	94	94	94	94	94	94	94	94	94	94	94	94	94	94	94	94	94	94	94	94	94	94
Q7	Pearson Correlation	0.071	0.259	0.140	0.121	0.303	0.038	1	0.185	0.071	0.217	0.355	0.044	0.019	-0.061	-0.078	0.117	0.067	-0.082	0.334	0.028	-0.090	0.095	0.121	0.024	-0.127	0.165	0.169	0.470	
	Sig. (2-tailed)	0.496	0.012	0.179	0.244	0.003	0.715		0.075	0.495	0.036	0.000	0.674	0.859	0.560	0.454	0.261	0.519	0.433	0.001	0.792	0.388	0.360	0.245	0.818	0.222	0.112	0.103	0.000	
	N	94	94	94	94	94	94	94	94	94	94	94	94	94	94	94	94	94	94	94	94	94	94	94	94	94	94	94	94	94
Q8	Pearson Correlation	0.181	0.171	0.084	-0.024	0.048	0.030	0.185	1	0.166	0.067	0.172	-0.047	-0.124	-0.289	-0.202	0.205	0.167	-0.045	-0.015	0.099	-0.091	0.130	0.325	-0.007	0.057	0.219	0.250	0.374	
	Sig. (2-tailed)	0.080	0.100	0.420	0.816	0.646	0.771	0.075		0.109	0.522	0.098	0.655	0.234	0.005	0.051	0.047	0.108	0.665	0.888	0.345	0.385	0.212	0.001	0.949	0.587	0.034	0.015	0.000	
	N	94	94	94	94	94	94	94	94	94	94	94	94	94	94	94	94	94	94	94	94	94	94	94	94	94	94	94	94	94
Q9	Pearson Correlation	0.036	-0.004	0.135	0.221	0.199	0.015	0.071	0.166	1	0.082	0.146	-0.256	-0.143	-0.280	-0.045	0.135	0.100	0.193	0.191	0.133	-0.119	0.104	0.027	0.135	0.076	0.122	0.019	0.359	
	Sig. (2-tailed)	0.734	0.970	0.195	0.033	0.054	0.887	0.495	0.109		0.432	0.162	0.013	0.170	0.006	0.664	0.196	0.338	0.063	0.066	0.200	0.254	0.320	0.793	0.194	0.468	0.240	0.857	0.000	
	N	94	94	94	94	94	94	94	94	94	94	94	94	94	94	94	94	94	94	94	94	94	94	94	94	94	94	94	94	94
Q10	Pearson Correlation	-0.100	0.058	-0.051	0.185	0.300	0.058	0.217	0.067	0.082	1	0.309	-0.040	0.104	0.042	-0.166	0.158	0.089	0.036	0.153	0.125	-0.159	0.055	0.186	-0.028	0.021	0.321	0.116	0.440	
	Sig. (2-tailed)	0.336	0.580	0.623	0.075	0.003	0.579	0.036	0.522	0.432		0.002	0.702	0.319	0.691	0.110	0.129	0.392	0.732	0.142	0.230	0.126	0.597	0.073	0.787	0.841	0.002	0.264	0.000	
	N	94	94	94	94	94	94	94	94	94	94	94	94	94	94	94	94	94	94	94	94	94	94	94	94	94	94	94	94	94
Q11	Pearson Correlation	-0.043	0.123	0.051	0.224	0.153	-0.066	0.355	0.172	0.146	0.309	1	0.018	0.189	-0.018	0.121	0.207	0.214	-0.145	0.183	0.010	-0.177	-0.026	0.086	-0.052	-0.124	0.294	0.189	0.437	
	Sig. (2-tailed)	0.679	0.239	0.623	0.030	0.142	0.530	0.000	0.098	0.162	0.002		0.864	0.069	0.864	0.245	0.046	0.038	0.162	0.077	0.928	0.087	0.805	0.410	0.622	0.232	0.004	0.069	0.000	
	N	94	94	94	94	94	94	94	94	94	94	94	94	94	94	94	94	94	94	94	94	94	94	94	94	94	94	94	94	94
Q12	Pearson Correlation	-0.178	-0.015	-0.090	-0.226	0.015	0.114	0.044	-0.047	-0.256	-0.040	0.018	1	0.164	0.265	0.034	-0.201	-0.084	-0.236	-0.006	0.087	0.132	0.034	-0.159	0.346	0.121	-0.068	-0.133	-0.040	
	Sig. (2-tailed)	0.086	0.888	0.389	0.028	0.887	0.275	0.674	0.655	0.013	0.702	0.864		0.115	0.010	0.743	0.052	0.419	0.022	0.955	0.407	0.204	0.748	0.126	0.001	0.246	0.516	0.201	0.700	
	N	94	94	94	94	94	94	94	94	94	94	94	94	94	94	94	94	94	94	94	94	94	94	94	94	94	94	94	94	94
Q13	Pearson Correlation	-0.149	-0.075	-0.083	-0.110	-0.012	-0.024	0.019	-0.124	-0.143	0.104	0.189	0.164	1	0.210	0.087	-0.103	0.054	0.043	-0.165	0.112	-0.149	-0.045	-0.256	0.248	0.204	0.124	-0.032	0.095	
	Sig. (2-tailed)	0.152	0.473	0.425	0.289	0.910	0.821	0.859	0.234	0.170	0.319	0.069	0.115		0.042	0.406	0.322	0.608	0.683	0.112	0.281	0.153	0.664	0.013	0.016	0.049	0.234	0.758	0.364	
	N	94	94	94	94	94	94	94	94	94	94	94	94	94	94	94	94	94	94	94	94	94	94	94	94	94	94	94	94	94
Q14	Pearson Correlation	-0.173	0.012	-0.051	-0.090	0.047	0.046	-0.061	-0.289	-0.280	0.042	-0.018	0.265	0.210	1	0.183	0.024	0.004	0.086	0.034</										

IDENTITAS RESPONDEN PEMBELI

Nomor	Jenis Kelamin	Pendidikan	Status	Usia	Penghasilan	Jenis Barang
1	2	4	2	5	3	4
2	1	2	2	4	3	4
3	1	3	2	4	4	4
4	1	3	2	3	2	4
5	1	3	2	5	4	3
6	1	3	2	3	3	4
7	1	3	2	4	3	3
8	1	3	2	3	3	4
9	1	3	2	5	3	4
10	1	3	2	4	2	3
11	1	3	2	5	2	1
12	1	3	2	4	3	4
13	1	3	2	3	2	4
14	1	3	2	3	2	3
15	1	3	2	4	4	3
16	1	3	2	4	3	4
17	2	3	2	5	3	3
18	1	3	2	4	2	3
19	1	4	1	2	2	3
20	2	3	2	3	3	4
21	2	3	2	3	4	3
22	1	3	2	3	3	2
23	1	4	2	2	3	1
24	1	4	2	5	4	4
25	1	3	2	3	4	4
26	2	3	2	5	4	4
27	2	3	1	5	4	3
28	1	2	1	4	2	4
29	1	2	2	4	2	5
30	1	2	2	4	3	5
31	2	3	2	4	3	4
32	2	3	2	2	3	2
33	2	3	2	4	3	2
34	2	2	2	5	3	1
35	2	2	2	5	4	4
36	1	3	1	5	5	1
37	2	4	2	2	4	5
38	1	3	1	5	5	1
39	1	3	1	4	3	4
40	2	3	2	5	5	1
41	2	4	2	2	3	2
42	1	3	1	5	3	2
43	1	3	1	4	3	3
44	1	3	1	2	3	2
45	2	3	2	4	4	4
46	2	3	2	3	2	2
47	1	4	1	1	2	2
48	2	3	2	4	4	4
49	1	4	1	4	5	2

JENIS KELAMIN

- 1 Laki
- 2 Perempuan

PENDIDIKAN

- 1 SD
- 2 SMP
- 3 SMA
- 4 UNIVERSITAS

STATUS

- 1 Kawin
- 2 Belum Kawin

USIA

- 1 17 - 20
- 2 21 - 30 thn
- 3 31 - 40 thn
- 4 41 - 50 thn
- 5 > 50 thn

PENGHASILAN

- 1 < 1 juta
- 2 1.1 - 3 juta / bulan
- 3 3.1 - 5 juta / bulan
- 4 5.1-10 juta / bulan
- 5 > 10 juta / bulan

JENIS BARANG YANG DIBELI

- 1 Kebutuhan Pokok
- 2 Elektronik
- 3 Tekstile
- 4 Kelontong
- 5 Accessories

Nomor	Jenis Kelamin	Pendidikan	Status	Usia	Penghasilan	Jenis Barang
50	1	3	1	4	5	1
51	1	4	1	4	4	3
52	2	3	2	4	4	1
53	2	4	2	4	4	3
54	1	3	1	4	4	3
55	2	3	2	4	2	3
56	2	4	2	4	2	3
57	2	3	2	5	3	2
58	1	4	1	2	3	3
59	2	3	2	4	4	4
60	2	4	2	4	1	4
61	2	3	2	4	3	3
62	1	4	1	4	4	4
63	1	3	2	4	4	2
64	1	4	1	5	3	4
65	1	3	2	4	4	4
66	1	3	2	5	5	3
67	2	4	2	5	2	4
68	1	3	1	2	2	4
69	1	3	2	4	2	4
70	1	3	1	5	2	2
71	1	4	1	5	1	3
72	1	3	1	4	3	2
73	2	4	2	4	3	3
74	1	3	1	4	2	2
75	2	4	2	3	3	1
76	1	3	2	3	3	3
77	2	3	2	5	4	2
78	2	4	2	3	5	2
79	1	3	1	3	5	4
80	1	3	1	3	3	2
81	1	4	1	5	3	1
82	2	3	2	3	3	1
83	2	3	2	5	3	1
84	2	3	2	4	2	4
85	2	4	2	5	2	3
86	1	4	1	5	3	3
87	1	3	2	4	3	3
88	2	4	2	4	4	2
89	1	3	1	2	3	3
90	2	3	2	4	3	4
91	2	4	2	4	3	4
92	2	3	2	4	3	3
93	2	3	2	5	3	2
94	1	3	1	2	3	2

REKAPAN KUESIONER PEMBELI

Nomor	Kondisi Fisik								Pengelolaan								Lingkungan							Persaingan				JUMLAH				
	1	2	3	4	5	6	7	8	9	10	11	12	13	14	15	16	17	18	19	20	21	22	23	24	25	26	27					
1	2	2	4	2	2	4	4	4	24	2	4	4	4	4	4	4	30	4	4	2	4	4	2	2	22	4	4	4	4	16	92	
2	2	2	1	2	2	4	2	2	17	2	1	1	4	4	5	4	3	24	2	4	2	4	4	2	2	20	5	4	2	2	13	74
3	2	2	2	2	2	5	2	2	19	2	2	2	4	4	4	4	3	25	2	4	2	4	4	2	2	20	4	4	2	2	12	76
4	2	2	2	1	2	4	2	1	16	2	1	2	5	5	4	4	1	24	2	4	2	3	4	2	1	18	5	5	2	2	14	72
5	2	2	2	2	1	4	2	2	17	1	2	1	5	5	5	5	2	26	2	5	3	3	4	2	2	21	5	5	2	2	14	78
6	1	2	2	1	2	5	1	2	16	1	2	1	5	4	4	4	1	22	3	4	2	4	5	2	2	22	4	4	2	2	12	72
7	2	2	2	2	2	4	2	2	18	2	2	2	4	4	4	4	3	25	2	4	2	3	4	2	2	19	4	4	2	2	12	74
8	2	1	1	2	2	5	1	2	16	2	2	2	4	4	4	4	2	24	1	4	2	3	5	1	2	18	4	4	2	2	12	70
9	1	1	1	1	1	1	2	2	10	1	2	2	5	4	5	4	4	27	1	5	2	2	4	1	1	16	4	4	2	2	12	65
10	2	2	1	2	2	5	2	1	17	2	2	1	5	4	4	5	3	26	2	5	2	3	4	2	1	19	5	4	1	2	12	74
11	4	2	2	4	2	4	3	2	23	3	4	4	4	5	4	4	4	32	2	4	2	4	3	4	2	21	4	4	4	5	17	93
12	2	2	2	2	1	4	1	1	15	2	2	1	4	5	4	5	1	24	2	2	3	4	4	2	2	19	4	4	2	2	12	70
13	1	1	2	2	2	4	1	2	15	2	1	1	5	4	4	5	2	24	1	4	2	4	4	2	1	18	4	5	1	1	11	68
14	2	2	2	1	2	5	1	2	17	1	2	1	5	5	5	4	3	26	2	4	2	3	3	1	1	16	4	4	2	2	12	71
15	2	1	1	2	2	4	1	1	14	1	1	2	5	5	4	5	4	27	3	5	2	4	4	2	2	22	5	5	1	1	12	75
16	3	3	3	1	2	3	2	1	18	2	2	2	4	5	5	5	4	29	2	4	2	4	4	2	2	20	4	4	2	1	11	78
17	2	2	2	1	2	3	2	2	16	2	1	2	4	5	4	4	3	25	1	3	2	3	3	2	1	15	5	5	2	2	14	70
18	2	2	1	2	2	5	3	2	19	3	1	4	5	5	3	2	2	25	1	4	2	3	4	2	1	17	4	4	2	2	12	73
19	3	2	1	4	1	2	1	1	15	3	2	2	3	5	3	3	4	25	2	5	4	4	3	3	1	22	2	4	1	2	9	71
20	2	2	2	4	2	3	3	1	19	3	3	2	4	3	4	4	2	25	2	4	2	4	4	2	2	20	3	5	2	2	12	76
21	2	1	2	3	1	4	3	2	18	2	4	2	4	5	4	4	1	26	3	3	3	3	4	4	2	22	4	5	1	1	11	77
22	4	1	3	2	1	4	2	2	19	3	2	4	4	3	4	3	3	26	2	3	2	2	3	2	3	17	4	3	3	1	11	73
23	5	2	3	1	2	3	1	2	19	2	2	1	4	4	3	1	1	18	3	5	2	1	5	2	1	19	4	5	3	3	15	71
24	2	3	1	4	1	5	1	2	19	1	1	4	5	4	5	4	5	29	2	5	1	4	5	1	2	20	5	3	2	2	12	80
25	1	4	5	2	3	5	2	1	23	2	2	1	5	2	5	3	2	22	1	5	5	3	4	4	1	23	5	3	1	3	12	80
26	4	4	3	2	2	5	3	1	24	1	1	1	5	4	5	4	2	23	1	4	1	4	5	1	2	18	3	5	1	1	10	75
27	4	2	2	3	1	3	1	3	19	4	1	2	2	2	3	3	4	21	3	5	1	3	3	1	2	18	2	5	1	4	12	70
28	2	2	2	4	3	4	3	2	22	1	3	3	4	2	2	5	3	23	1	4	4	3	2	2	1	17	1	3	1	1	6	68
29	1	5	3	5	3	4	2	1	24	2	2	4	4	4	4	5	2	27	2	4	5	4	3	4	2	24	4	5	3	2	14	89
30	1	4	4	1	1	5	2	1	19	1	1	4	5	5	4	5	3	28	4	3	4	4	5	1	1	22	4	2	2	1	9	78
31	4	2	5	4	3	1	2	1	22	1	1	4	5	5	5	4	4	29	3	3	1	4	3	3	1	18	4	4	2	4	14	83
32	4	4	2	1	1	4	4	4	24	1	1	4	4	4	4	4	4	26	4	3	4	2	4	4	4	25	3	2	4	4	13	88
33	3	1	5	2	3	4	1	1	20	4	5	2	4	5	5	5	5	35	2	3	3	4	2	5	3	22	4	4	4	1	13	90
34	3	2	4	5	3	5	2	4	28	4	1	2	4	4	4	4	2	25	2	4	5	3	3	1	3	21	5	4	2	4	15	89
35	3	4	2	2	1	4	4	1	21	1	4	2	5	5	4	4	4	29	3	4	3	2	4	4	1	21	4	5	4	4	17	88
36	2	1	4	5	3	4	2	4	25	4	1	4	4	4	3	5	3	28	4	4	4	3	5	3	4	27	5	4	2	2	13	93
37	2	2	2	1	1	5	4	4	21	5	4	5	4	4	4	4	2	32	1	5	5	3	2	4	4	24	4	4	4	4	16	93
38	2	2	4	5	1	1	3	1	19	4	1	4	4	4	4	4	4	29	4	4	4	4	4	1	1	22	5	4	4	4	17	87
39	2	5	2	2	2	4	3	1	21	4	4	5	5	4	5	5	4	36	4	4	5	4	4	1	1	23	4	4	2	2	12	92
40	1	2	4	1	4	4	1	4	21	3	4	4	4	5	4	4	2	30	3	4	3	4	3	1	4	22	4	5	4	4	17	90
41	1	2	5	1	1	5	5	1	21	2	1	1	3	3	1	5	4	20	1	3	3	3	3	1	2	16	3	3	1	5	12	69
42	4	4	4	4	2	4	3	1	26	5	2	2	5	4	4	4	4	30	4	4	3	4	4	4	3	26	5	4	4	2	15	97
43	3	1	2	5	5	5	5	2	28	2	5	5	5	5	5	3	5	35	5	5	5	5	5	3	3	31	5	5	5	1	16	110
44	2	2	2	5	2	5	1	2	21	2	5	2	4	5	2	5	4	29	4	4	2	3	3	1	1	18	4	5	4	5	18	86
45	4	2	2	1	5	4	4	1	23	3	4	2	4	4	4	2	2	25	1	5	3	3	5	1	4	22	4	4	2	1	11	81
46	4	4	4	2	2	3	3	4	26	1	2	3	5	3	3	4	4	25	4	3	3	3	3	4	1	21	3	5	3	4	15	87
47	1	4	3	4	4	4	3	2	25	3	3	1	4	4	5	3	2	25	4	4	2	4	5	2	4	25	4	4	3	3	14	89

Nomor	Kondisi Fisik								Pengelolaan								Lingkungan							Persaingan				JUMLAH				
	1	2	3	4	5	6	7	8	9	10	11	12	13	14	15	16	17	18	19	20	21	22	23	24	25	26	27					
49	1	1	4	4	5	4	1	2	22	4	2	4	4	3	3	4	3	27	4	5	4	4	4	2	1	24	3	3	3	3	12	85
50	4	5	4	1	2	5	2	4	27	4	2	1	3	3	3	2	4	22	2	4	2	3	5	4	4	24	4	3	2	4	13	86
51	1	4	2	2	3	4	4	4	24	2	4	4	4	4	5	4	4	31	4	3	4	4	4	2	2	23	3	4	2	2	11	89
52	4	1	4	5	2	4	2	2	24	5	2	1	2	4	4	4	4	26	2	2	4	4	4	2	1	19	5	4	4	1	14	83
53	4	5	4	2	2	4	1	4	26	2	1	4	4	5	2	5	4	27	4	3	2	4	5	1	4	23	4	5	2	4	15	91
54	5	2	2	4	4	5	5	4	31	4	2	4	4	5	2	4	4	29	2	3	3	3	3	4	1	19	3	5	2	1	11	90
55	5	5	2	5	2	4	4	1	28	4	4	4	3	4	3	5	4	31	4	4	4	4	4	2	1	23	4	4	1	1	10	92
56	1	5	4	1	4	3	4	4	26	2	2	1	4	4	5	4	5	27	1	4	4	4	3	4	4	24	4	4	3	1	12	89
57	1	1	1	4	5	5	5	4	26	5	5	4	5	5	3	4	5	36	1	4	3	4	3	5	1	21	5	4	2	4	15	98
58	4	4	2	1	2	4	5	4	26	2	2	5	5	4	5	4	2	29	3	5	4	4	3	2	5	26	5	4	2	4	15	96
59	1	4	3	4	3	3	3	2	23	3	1	3	3	3	3	3	5	24	3	3	3	3	3	3	3	21	4	3	3	1	11	79
60	4	4	1	4	3	5	2	3	26	1	4	1	4	3	5	5	3	26	3	4	4	4	3	4	3	25	4	3	1	3	11	88
61	4	1	4	4	2	4	2	4	25	2	1	4	4	2	2	5	3	23	1	3	2	4	4	4	3	21	4	2	2	1	9	78
62	2	4	4	4	4	3	2	2	25	3	4	4	3	2	5	5	4	30	5	4	1	4	5	2	4	25	4	4	3	5	16	96
63	2	2	4	5	5	4	4	4	30	2	2	4	4	4	4	5	4	29	5	5	2	3	4	4	3	26	4	5	4	5	18	103
64	5	1	2	4	2	5	2	2	23	4	1	1	4	1	5	5	5	26	4	4	4	2	5	5	4	28	4	5	4	2	15	92
65	5	4	2	4	2	5	1	4	27	1	2	2	4	5	5	4	4	27	4	3	1	4	4	5	3	24	4	5	2	4	15	93
66	1	2	2	2	1	4	4	4	20	4	1	4	3	5	4	4	5	30	5	4	4	2	5	2	1	23	3	5	4	4	16	89
67	5	4	1	4	1	4	1	4	24	1	1	1	3	5	4	4	5	24	4	5	1	4	3	4	1	22	3	5	4	2	14	84
68	1	2	2	4	4	3	4	2	22	1	5	4	4	4	4	4	5	31	5	4	4	4	4	2	4	27	4	4	4	4	16	96
69	1	4	4	3	4	4	4	2	26	4	5	4	4	4	5	4	4	34	4	4	4	2	4	5	2	25	4	4	3	4	15	100
70	3	2	3	3	1	4	1	4	21	4	1	1	5	1	4	5	5	26	1	5	4	4	4	4	4	26	5	5	4	2	16	89
71	5	4	1	3	1	5	2	2	23	1	2	2	4	4	4	2	4	23	4	4	2	2	5	4	2	23	4	4	1	1	10	79
72	2	5	3	4	4	4	4	4	30	4	4	4	5	4	5	4	5	35	4	4	1	4	4	2	1	20	4	4	4	2	14	99
73	5	4	4	3	4	5	4	2	31	4	1	1	4	1	4	3	4	22	1	5	4	4	5	2	4	25	4	5	2	4	15	93
74	1	2	3	1	1	4	2	3	17	4	1	4	5	5	4	4	3	30	4	4	1	4	4	4	2	23	4	5	1	1	11	81
75	1	3	4	4	4	4	4	3	27	1	5	4	4	4	4	1	4	27	2	4	4	4	5	2	4	25	2	4	4	4	14	93
76	1	3	4	1	3	5	1	4	22	4	2	1	4	5	4	4	5	29	5	4	2	4	4	1	1	21	4	5	4	3	16	88
77	3	3	4	2	1	1	2	5	21	1	4	1	5	4	3	1	4	23	2	5	3	4	5	2	4	25	5	4	3	1	13	82
78	4	3	3	4	1	4	4	3	26	1	1	2	4	3	5	4	3	23	4	4	4	4	4	4	2	26	4	3	3	4	14	89
79	5	5	1	1	1	3	2	4	22	4	2	5	4	3	3	4	4	29	2	4	3	3	3	1	2	18	4	5	2	4	15	84
80	3	4	1	3	4	4	1	3	23	5	2	1	4	1	2	4	4	23	4	3	4	4	5	4	1	25	5	4	2	1	12	83
81	4	5	1	5	4	4	4	3	30	1	4	5	5	4	5	4	4	32	1	5	4	2	4	4	2	22	5	4	4	1	14	98
82	4	3	2	1	1	4	4	5	24	1	4	1	4	1	2	1	4	18	4	5	2	4	4	1	4	24	4	4	2	4	14	80
83	3	5	5	4	4	4	5	2	32	1	2	4	4	5	5	4	5	30	1	3	3	2	3	1	2	15	4	5	2	1	12	89
84	2	5	2	5	5	3	3	2	27	4	1	1	4	4	3	1	4	22	4	5	4	4	5	4	1	27	4	4	1	1	10	86
85	2	3	4	1	1	3	4	4	22	4	1	2	5	4	3	4	3	26	4	4	2	4	4	1	2	21	4	4	3	4	15	84
86	2	3	2	4	1	5	1	4	22	5	5	4	5	4	3	1	5	32	3	5	3	4	3	1	1	20	4	5	3	4	16	90
87	4	4	2	5	5	2	5	4	31	5	1	2	5	4	2	4	2	25	5	4	2	4	3	5	2	25	5	4	1	1	11	92
88	3	2	2	4	3	3	3	3	23	3	3	3	3	3	3	3	3	24	2	1	3	3	3	1	1	14	3	3	3	3	12	73
89	4	4	2	3	3	3	1	3	23	3	4	3	4	5	3	3	3	28	3	4	2	3	5	4	3	24	4	5	3	1	13	88
90	4	4	4	2	2	4	4	4	28	2	1	2	5	2	2	3	3	20	2	1	3	4	5	4	1	20	2	5	2	2	11	79
91	2	3	2	4	2	2	1	2	18	3	4	4	3	1	3	4	5	27	4	4	1	2	4	4	4	23	1	4	2	1	8	76
92	3	4	2	2	1	4	4	2	22	2	1	4	4	4	4	5	4	28	5	1	4	2	5	1	1	19	4	4	4	5	17	86
93	2	2	2	1	2	1	1	2	13	2	1	2	4	5	5	4	5	28	2	5	1	2	4	5	2	21	2	5	2	2	11	73
94	1	2	2	3	2	5	1	2	18	2	1	1	5	1	5	4	4	23	2	1	4	1	5	1	2	16	2	5	1	1	9	66
	250	266	247	265	222	366	242	239		243	221	249	392	361	361	362	329		260	366	267	319	369	241	207		368	393	234	234		

KUESIONER PEDAGANG

I. Pengantar

Bersama ini kami sampaikan daftar pertanyaan kepada Bapak/Ibu, dengan permohonan berkenan kiranya meluangkan waktu untuk mengisinya.

Pertanyaan dalam daftar ini berkenaan dengan tanggapan Anda terhadap fasilitas fisik, pengelolaan, lingkungan, dan faktor eksternal dalam pemanfaatan aset Pasar Jatinegara, sebagai bahan masukan bagi

Atas kesediaan Bapak/Ibu memberikan jawaban, sebelum dan sesudahnya kami ucapkan terima kasih.

II. Cara Mengisi Jawaban

Beri tanda tingkat persetujuan anda terhadap pertanyaan-pertanyaan berikut dengan menconteng (v) salah satu jawaban yang ada menurut pendapat anda tentang pertanyaan tersebut.

III. Mohon Dicoret yang Tidak Perlu

1. Jenis Kelamin : Pria/Wanita
2. Pendidikan Tertinggi : SD/SLTP/SMU/Perguruan Tinggi
3. Status Kios/Los/Counter : Sewa / Beli
4. Lama Berjualan : Thn
5. Penghasilan :
 - a. < 1 juta
 - b. 1 - 3 juta / bulan
 - c. 3 - 5 juta / bulan
 - d. 5-10 juta / bulan
 - e. > 10 juta / bulan

No.	PERTANYAAN	ALTERNATIF JAWABAN				
		Sangat Tidak Setuju	Tidak Setuju	Ragu-ragu	Setuju	Sangat Setuju
I	FAKTOR INTERNAL					
A	KONDISI FISIK PASAR					
1	Kondisi bangunan pasar yang bagus dan nyaman	<input type="checkbox"/>	<input type="checkbox"/>	<input type="checkbox"/>	<input type="checkbox"/>	<input type="checkbox"/>
2	Tersedia sarana parkir yang memadai.	<input type="checkbox"/>	<input type="checkbox"/>	<input type="checkbox"/>	<input type="checkbox"/>	<input type="checkbox"/>
3	Tersedia sarana fasilitas toilet yang bersih dan memadai	<input type="checkbox"/>	<input type="checkbox"/>	<input type="checkbox"/>	<input type="checkbox"/>	<input type="checkbox"/>
4	Tersedia fasilitas AC dan Eskalator yang berfungsi dengan baik	<input type="checkbox"/>	<input type="checkbox"/>	<input type="checkbox"/>	<input type="checkbox"/>	<input type="checkbox"/>
5	Tersedia fasilitas komunikasi untuk umum (telepone umum) yang berfungsi dengan baik	<input type="checkbox"/>	<input type="checkbox"/>	<input type="checkbox"/>	<input type="checkbox"/>	<input type="checkbox"/>
6	Tersedia sarana ibadah yang bersih dan nyaman	<input type="checkbox"/>	<input type="checkbox"/>	<input type="checkbox"/>	<input type="checkbox"/>	<input type="checkbox"/>
7	Tersedia tempat kantor pengaduan jika terdapat masalah	<input type="checkbox"/>	<input type="checkbox"/>	<input type="checkbox"/>	<input type="checkbox"/>	<input type="checkbox"/>
8	Tersedia kios, los, counter, yang memadai dan layak digunakan	<input type="checkbox"/>	<input type="checkbox"/>	<input type="checkbox"/>	<input type="checkbox"/>	<input type="checkbox"/>
B	PENGELOLAAN					
9	Tata letak kios, counter, los, dan pedagang kaki lima yang tertib	<input type="checkbox"/>	<input type="checkbox"/>	<input type="checkbox"/>	<input type="checkbox"/>	<input type="checkbox"/>
10	Kebersihan pasar selalu terjaga dengan baik	<input type="checkbox"/>	<input type="checkbox"/>	<input type="checkbox"/>	<input type="checkbox"/>	<input type="checkbox"/>
11	Perawatan fasilitas umum pasar yang baik	<input type="checkbox"/>	<input type="checkbox"/>	<input type="checkbox"/>	<input type="checkbox"/>	<input type="checkbox"/>
12	Petugas melakukan pengawasan kegiatan pasar secara rutin	<input type="checkbox"/>	<input type="checkbox"/>	<input type="checkbox"/>	<input type="checkbox"/>	<input type="checkbox"/>
13	Tidak ada pungutan liar.	<input type="checkbox"/>	<input type="checkbox"/>	<input type="checkbox"/>	<input type="checkbox"/>	<input type="checkbox"/>
14	Tingkat kejahatan di Psr Jatinegara relatif rendah	<input type="checkbox"/>	<input type="checkbox"/>	<input type="checkbox"/>	<input type="checkbox"/>	<input type="checkbox"/>
15	Petugas kebersihan pasar selalu melakukan tugasnya dengan baik	<input type="checkbox"/>	<input type="checkbox"/>	<input type="checkbox"/>	<input type="checkbox"/>	<input type="checkbox"/>
16	Petugas pasar merespons dengan cepat jika ada pengaduan.	<input type="checkbox"/>	<input type="checkbox"/>	<input type="checkbox"/>	<input type="checkbox"/>	<input type="checkbox"/>

No.	PERTANYAAN	ALTERNATIF JAWABAN				
		Sangat Tidak Setuju	Tidak Setuju	Ragu-ragu	Setuju	Sangat Setuju
II	FAKTOR EKSTERNAL					
A	LINGKUNGAN					
17	Tidak melakukan kecurangan dalam transaksi penjualan	<input type="checkbox"/>	<input type="checkbox"/>	<input type="checkbox"/>	<input type="checkbox"/>	<input type="checkbox"/>
18	Menjaga kesopanan dan keramahan dalam melayani pembeli	<input type="checkbox"/>	<input type="checkbox"/>	<input type="checkbox"/>	<input type="checkbox"/>	<input type="checkbox"/>
19	Tidak menaikkan harga di atas standard	<input type="checkbox"/>	<input type="checkbox"/>	<input type="checkbox"/>	<input type="checkbox"/>	<input type="checkbox"/>
20	Menjaga kualitas barang jualan	<input type="checkbox"/>	<input type="checkbox"/>	<input type="checkbox"/>	<input type="checkbox"/>	<input type="checkbox"/>
21	Pada saat-saat tertentu pejabat melakukan operasi pasar	<input type="checkbox"/>	<input type="checkbox"/>	<input type="checkbox"/>	<input type="checkbox"/>	<input type="checkbox"/>
22	Kebijakan-kebijakan pemerintah mendukung kegiatan pasar	<input type="checkbox"/>	<input type="checkbox"/>	<input type="checkbox"/>	<input type="checkbox"/>	<input type="checkbox"/>
23	Menggunakan bantuan teknologi modern	<input type="checkbox"/>	<input type="checkbox"/>	<input type="checkbox"/>	<input type="checkbox"/>	<input type="checkbox"/>
B	PERSAINGAN	<input type="checkbox"/>	<input type="checkbox"/>	<input type="checkbox"/>	<input type="checkbox"/>	<input type="checkbox"/>
24	Bersaing dalam masalah harga dengan pasar-pasar modern	<input type="checkbox"/>	<input type="checkbox"/>	<input type="checkbox"/>	<input type="checkbox"/>	<input type="checkbox"/>
25	Selalu saling membantu sesama pedagang di pasar Jatinegara	<input type="checkbox"/>	<input type="checkbox"/>	<input type="checkbox"/>	<input type="checkbox"/>	<input type="checkbox"/>
26	Tidak menyulut persaingan yang tidak sehat di antara pedagang pasar	<input type="checkbox"/>	<input type="checkbox"/>	<input type="checkbox"/>	<input type="checkbox"/>	<input type="checkbox"/>
27	Menjaga kualitas untuk bisa bersaing dengan pasar modern	<input type="checkbox"/>	<input type="checkbox"/>	<input type="checkbox"/>	<input type="checkbox"/>	<input type="checkbox"/>

IDENTITAS RESPONDEN PEDAGANG

Nomor	Jenis Kelamin	Pendidikan	Status Kios	Lama Berjualan	Penghasilan
1	2	4	2	3	3
2	2	3	2	4	3
3	1	3	2	4	4
4	1	4	1	3	2
5	2	3	1	5	2
6	2	3	1	2	1
7	1	3	2	5	2
8	2	4	2	5	5
9	1	4	2	5	2
10	1	3	1	5	2
11	2	3	2	5	2
12	2	4	1	3	3
13	2	3	2	3	3
14	1	3	1	3	3
15	2	3	2	4	4
16	1	3	1	3	3
17	1	3	2	5	3
18	1	3	2	4	3
19	2	4	2	2	2
20	1	3	2	3	3
21	1	3	2	3	4
22	2	3	2	3	3
23	1	4	1	2	3
24	1	4	2	5	3
25	1	3	2	3	4
26	1	3	2	5	3
27	2	3	1	5	4
28	1	2	1	4	2
29	2	3	1	3	4
30	1	3	2	4	3
31	2	3	2	4	3
32	1	3	2	3	3
33	2	3	2	4	4
34	1	3	2	5	3
35	2	3	2	5	4
36	1	3	1	3	5
37	2	4	1	2	4
38	1	3	1	5	5
39	1	3	1	4	3
40	2	3	2	5	5
41	2	4	1	3	4
42	1	3	1	5	3
43	1	4	1	4	4
44	2	3	1	2	3
45	2	3	2	4	4

JENIS KELAMIN

- 1 Laki
- 2 Perempuan

PENDIDIKAN

- 1 SD
- 2 SMP
- 3 SMA
- 4 UNIVERSITAS

STATUS KIOS/LOS/COUNTER

- 1 Sewa
- 2 Beli

LAMA BERJUALAN

- 1 < 1 tahun
- 2 1 - 3 tahun
- 3 3 - 6 thn
- 4 6 - 10 thn
- 5 > 10 thn

PENGHASILAN

- 1 < 1 juta
- 2 1.1 - 3 juta / bulan
- 3 3.1 - 5 juta / bulan
- 4 5.1-10 juta / bulan
- 5 > 10 juta / bulan

Nomor	Jenis Kelamin	Pendidikan	Status Kios	Lama Berjualan	Penghasilan
46	2	3	2	3	3
47	1	4	1	1	4
48	2	3	2	4	3
49	1	4	1	3	3
50	2	3	2	4	5
51	1	4	1	4	4
52	2	3	2	4	4
53	1	4	2	5	3
54	2	3	1	4	4
55	2	3	2	4	3
56	2	4	2	3	2
57	2	3	2	5	3
58	1	4	1	5	3
59	2	3	1	4	4
60	1	4	2	4	1
61	2	3	2	3	3
62	1	4	1	4	4
63	1	3	2	4	4
64	1	4	1	5	3
65	1	3	2	5	4
66	1	3	2	5	3
67	1	4	2	5	4
68	1	3	1	2	2
69	1	3	2	4	2
70	1	3	1	3	2
71	1	4	2	5	1
72	1	3	1	4	3
73	1	4	2	4	3
74	1	3	2	4	2
75	2	4	2	3	3
76	1	3	2	3	3
77	2	3	2	5	4
78	2	4	2	3	5
79	1	3	1	3	5
80	1	3	1	3	3
81	1	4	1	5	4
82	2	3	2	3	3
83	1	3	2	5	3
84	2	3	2	5	2
85	2	3	2	5	2

REKAPAN KUESIONER PEDAGANG

Nomor	Kondisi Fisik								Pengelolaan								Lingkungan						Persaingan				JUMLAH					
	1	2	3	4	5	6	7	8	9	10	11	12	13	14	15	16	17	18	19	20	21	22	23	24	25	26		27				
1	4	2	2	2	2	4	4	4	24	2	2	2	2	4	4	2	2	20	4	4	4	4	2	2	4	24	4	4	4	4	16	84
2	4	4	4	2	2	4	4	2	26	2	4	4	2	4	4	2	3	25	4	4	4	4	2	2	4	24	4	4	4	4	16	91
3	2	2	4	2	2	4	4	2	22	4	2	2	4	4	4	4	3	27	4	4	4	2	2	4	4	24	4	4	4	4	16	89
4	2	4	4	2	4	4	2	4	26	4	3	2	3	4	4	4	2	26	4	4	4	4	4	4	4	28	4	4	4	4	16	96
5	5	5	5	5	5	5	5	5	40	5	5	5	5	5	5	5	5	40	5	5	5	5	5	5	5	35	5	5	5	5	20	135
6	5	4	5	4	4	5	4	4	35	4	4	4	5	4	4	4	4	33	4	4	4	4	4	4	4	28	4	4	4	4	16	112
7	1	4	4	1	1	4	4	1	20	4	4	4	4	3	4	4	4	31	3	5	4	4	4	4	4	28	4	4	4	4	16	95
8	4	2	4	4	4	4	4	4	30	4	4	4	4	2	4	4	4	30	4	4	4	4	4	4	4	28	4	4	4	4	16	104
9	4	5	5	4	4	5	4	4	35	5	5	4	5	5	4	5	5	38	4	5	4	5	4	4	5	31	5	4	4	5	18	122
10	3	2	2	4	4	4	4	3	26	4	4	5	5	5	4	5	5	37	5	5	4	4	3	4	5	30	4	4	4	5	17	110
11	3	4	4	2	2	4	4	5	28	5	4	4	4	5	4	4	4	34	2	4	2	4	3	5	4	24	4	4	4	5	17	103
12	2	4	4	2	3	4	4	4	27	5	2	1	4	5	4	5	1	27	2	2	3	4	4	2	5	22	4	4	4	5	17	93
13	4	4	2	4	5	4	3	4	30	2	1	1	5	4	4	5	2	24	1	4	2	4	4	2	5	22	4	5	5	5	19	95
14	4	3	2	4	2	5	5	4	29	5	2	1	5	5	5	4	3	30	2	4	2	3	3	5	5	24	4	4	5	5	18	101
15	2	2	1	4	5	4	5	3	26	1	1	2	5	5	4	5	4	27	3	5	2	4	4	4	4	26	5	5	4	5	19	98
16	4	3	3	1	5	3	2	1	22	5	2	2	4	5	5	5	4	32	2	4	2	4	4	2	4	22	4	4	4	4	16	92
17	2	2	2	4	2	3	5	2	22	2	1	2	4	5	4	4	3	25	1	3	2	3	3	4	5	21	5	5	4	4	18	86
18	4	4	1	4	2	5	3	3	26	3	1	4	5	5	3	2	2	25	1	4	2	3	4	2	4	20	4	4	4	4	16	87
19	3	4	1	4	2	2	5	3	24	3	2	2	3	5	4	3	4	26	2	5	4	4	3	3	5	26	5	4	4	4	17	93
20	4	2	2	4	5	3	3	4	27	4	3	2	4	3	4	4	2	26	4	4	2	4	4	2	5	25	5	5	5	5	20	98
21	2	1	2	4	1	4	5	2	21	2	4	2	4	5	4	4	1	26	3	3	3	3	4	4	5	25	4	5	4	4	17	89
22	4	4	3	2	5	4	2	4	28	3	2	4	4	3	4	4	3	27	2	3	4	2	4	2	3	20	4	4	4	5	17	92
23	5	2	3	3	2	3	5	2	25	5	2	1	4	4	3	1	1	21	4	5	2	1	5	2	4	23	4	5	3	5	17	86
24	5	3	1	4	5	5	1	2	26	1	1	4	5	4	5	4	4	28	2	5	1	4	5	1	5	23	5	4	4	5	18	95
25	3	4	5	2	5	5	5	4	33	2	2	1	5	2	5	3	2	22	1	5	5	3	4	4	5	27	5	4	5	5	19	101
26	4	4	3	4	2	5	3	4	29	4	1	1	5	4	5	4	2	26	1	4	1	4	5	4	2	21	3	5	5	5	18	94
27	5	2	2	3	5	3	3	4	27	4	1	2	2	2	4	3	4	22	3	5	1	3	3	4	5	24	4	5	5	4	18	91
28	2	4	2	4	3	4	5	2	26	1	3	3	4	2	4	5	3	25	1	4	4	3	2	4	5	23	5	3	4	5	17	91
29	3	5	3	5	2	4	2	5	29	4	2	4	4	4	4	5	2	29	2	5	5	4	3	4	5	28	4	5	4	5	18	104
30	3	4	4	3	5	5	2	1	27	5	1	4	5	5	4	5	3	32	4	5	4	4	5	4	5	31	4	5	5	4	18	108
31	4	2	5	4	3	1	5	5	29	4	1	4	5	5	5	4	4	32	3	3	1	4	3	3	5	22	4	4	4	4	16	99
32	5	4	2	4	5	4	4	4	32	1	1	4	4	4	4	4	4	26	4	5	4	2	4	5	4	28	4	4	4	4	16	102
33	5	4	5	2	5	4	1	5	31	4	5	5	4	5	5	5	5	38	2	3	3	4	2	5	5	24	4	4	4	4	16	109
34	5	2	4	5	3	5	2	4	30	4	1	5	4	4	4	4	2	28	5	4	5	3	5	4	5	31	5	4	4	4	17	106
35	3	4	2	2	1	4	5	5	26	5	4	2	5	5	4	4	4	33	3	4	3	5	4	4	5	28	4	5	4	4	17	104
36	2	4	4	5	5	4	2	4	30	5	1	4	4	4	4	5	3	30	4	4	4	5	5	4	4	30	5	4	5	5	19	109
37	2	4	2	4	2	5	4	5	28	5	4	5	4	4	4	4	2	32	1	5	5	5	2	4	5	27	4	4	4	4	16	103
38	5	3	4	5	5	1	3	5	31	4	1	4	4	4	4	4	4	29	4	4	4	4	4	4	5	29	5	4	4	4	17	106
39	5	5	2	2	5	4	5	5	33	4	4	5	5	4	5	5	4	36	4	4	5	4	4	5	5	31	4	4	5	5	18	118
40	5	2	4	4	4	4	1	4	28	4	4	4	4	5	4	4	2	31	3	4	3	4	3	5	4	26	4	5	4	4	17	102
41	5	2	5	1	5	5	5	5	33	4	1	1	3	3	4	5	4	25	1	3	5	3	3	4	5	24	5	5	5	5	20	102
42	4	4	4	4	2	4	3	1	26	5	2	2	5	4	4	4	4	30	4	4	3	4	4	4	5	28	5	4	4	5	18	102
43	3	1	2	4	5	5	5	3	28	2	5	5	5	5	5	3	5	35	5	5	5	5	5	5	5	35	5	5	5	5	20	118

Nomor	Kondisi Fisik								Pengelolaan								Lingkungan							Persaingan				JUMLAH				
	1	2	3	4	5	6	7	8	9	10	11	12	13	14	15	16	17	18	19	20	21	22	23	24	25	26	27					
44	2	3	2	5	5	5	1	2	25	4	5	2	4	5	2	5	4	31	4	4	5	3	3	5	5	29	4	5	4	5	18	103
45	5	2	2	1	5	4	4	3	26	3	4	2	4	4	4	2	2	25	1	5	3	3	5	4	4	25	4	5	5	5	19	95
46	4	3	4	4	2	3	3	4	27	4	2	3	5	3	3	4	4	28	4	3	5	3	3	4	5	27	3	5	5	4	17	99
47	1	4	3	4	5	4	4	3	28	3	3	1	4	4	5	3	2	25	4	4	2	4	5	2	4	25	5	4	3	3	15	93
48	5	5	4	4	2	4	4	4	32	5	4	4	3	4	4	4	4	32	1	5	3	4	3	5	4	25	4	4	5	5	18	107
49	1	3	4	4	5	4	4	2	27	4	2	4	4	3	3	4	3	27	4	5	4	4	4	4	5	30	3	4	4	5	16	100
50	4	5	4	1	2	5	4	4	29	4	2	1	3	3	4	2	4	23	2	4	5	3	5	4	4	27	4	4	5	4	17	96
51	5	4	2	4	5	4	4	4	32	4	4	4	4	4	5	4	4	33	5	3	4	4	4	2	5	27	5	4	5	4	18	110
52	4	3	4	4	2	4	2	2	25	5	2	1	2	4	4	4	4	26	2	2	4	4	4	5	5	26	5	4	5	5	19	96
53	4	5	4	2	5	4	4	3	31	2	1	4	4	5	2	5	4	27	4	3	2	4	5	4	4	26	4	5	4	4	17	101
54	5	4	2	4	4	5	5	4	33	4	2	4	4	5	4	4	4	31	2	3	3	3	3	4	4	22	3	5	5	5	18	104
55	5	5	2	5	2	4	4	3	30	4	4	4	3	4	3	5	4	31	4	4	4	4	4	4	5	29	4	4	5	5	18	108
56	5	3	4	1	5	3	4	4	29	2	2	1	4	4	5	4	5	27	4	4	4	4	5	4	4	29	4	4	4	5	17	102
57	1	4	1	4	5	5	5	3	28	5	5	4	5	5	3	4	5	36	4	4	3	4	3	5	4	27	5	4	5	4	18	109
58	4	4	2	1	5	4	4	4	28	4	2	5	5	4	5	4	2	31	3	5	4	4	5	2	5	28	5	4	4	4	17	104
59	1	4	3	4	3	3	3	4	25	5	1	3	3	3	3	5	5	28	3	4	3	5	3	3	5	26	4	5	4	5	18	97
60	4	4	1	3	3	5	4	3	27	1	4	1	4	3	5	5	3	26	3	4	4	4	3	4	4	26	5	5	5	5	20	99
61	4	1	4	2	4	4	2	4	25	3	1	4	4	2	4	5	3	26	1	3	2	4	4	4	5	23	4	4	4	5	17	91
62	5	4	4	4	4	3	4	2	30	3	4	4	3	2	5	5	4	30	5	4	1	4	5	5	4	28	4	4	5	5	18	106
63	2	5	4	5	4	4	4	4	32	2	2	4	4	4	4	5	4	29	5	5	2	3	4	4	3	26	4	5	5	5	19	106
64	5	1	2	4	2	5	2	2	23	4	1	1	4	1	5	5	5	26	4	5	4	2	4	5	4	28	4	4	4	5	17	94
65	5	4	2	2	2	5	1	3	24	5	2	2	3	5	5	4	4	30	4	3	1	4	4	5	4	25	4	5	5	4	18	97
66	1	5	2	2	3	4	4	4	25	4	1	4	5	5	4	5	5	33	5	4	4	4	5	4	4	30	4	5	4	4	17	105
67	5	4	1	4	1	4	4	3	26	1	1	5	3	5	4	5	5	29	4	5	1	4	3	4	4	25	5	5	4	5	19	99
68	5	2	2	4	2	3	4	4	26	4	5	4	4	4	4	4	5	34	5	5	4	4	4	5	4	31	5	4	4	4	17	108
69	1	4	4	3	4	4	5	2	27	4	5	4	5	4	5	5	4	36	4	5	4	2	5	5	4	29	4	4	5	4	17	109
70	3	2	3	4	1	4	4	4	25	4	1	5	3	1	4	5	5	28	1	5	4	4	4	4	4	26	5	5	4	5	19	98
71	5	4	1	3	2	5	5	2	27	3	2	2	4	4	5	3	5	28	4	4	5	5	5	4	4	31	4	4	5	5	18	104
72	4	5	3	4	4	4	4	5	33	4	4	4	5	5	5	4	5	36	4	4	5	4	4	5	4	30	4	4	4	5	17	116
73	5	4	4	4	2	5	4	4	32	4	1	1	4	1	4	3	5	23	1	5	4	4	5	5	4	28	5	5	5	4	19	102
74	4	2	3	1	1	4	2	3	20	4	1	4	4	5	4	4	5	31	5	4	1	4	4	4	4	26	4	5	5	5	19	96
75	1	4	4	4	4	4	5	3	29	3	5	5	4	4	5	1	4	31	5	4	4	4	5	2	4	28	5	4	4	4	17	105
76	4	3	4	4	2	5	4	5	31	5	2	1	4	5	4	4	5	30	5	4	2	4	4	5	5	29	4	5	4	5	18	108
77	3	4	4	2	1	1	4	5	24	1	4	1	5	4	5	1	4	25	5	3	3	4	5	5	5	30	5	4	5	5	19	98
78	4	3	3	4	1	4	5	5	29	5	1	2	4	3	5	4	3	27	4	4	4	4	4	4	5	29	5	3	5	4	17	102
79	5	4	1	4	1	3	2	4	24	4	2	5	4	3	3	5	4	30	2	4	3	3	5	4	5	26	4	5	4	4	17	97
80	4	4	1	3	4	4	1	5	26	5	2	1	4	1	4	4	3	24	4	5	4	4	5	5	4	31	5	4	5	5	19	100
81	4	4	1	5	4	4	4	5	31	1	4	5	5	4	5	4	4	32	4	5	4	5	4	4	4	30	5	4	4	5	18	111
82	4	5	2	4	2	4	5	5	31	4	4	1	4	1	2	4	4	24	4	5	2	5	4	4	5	29	4	4	4	4	16	100
83	3	5	5	4	2	4	5	5	33	4	2	4	4	5	5	4	5	33	5	3	3	5	5	4	4	29	4	5	5	4	18	113
84	4	5	2	5	5	3	3	4	31	5	4	4	4	4	4	5	4	34	4	5	4	4	5	4	4	30	4	4	5	5	18	113
85	5	3	4	4	4	3	4	5	32	4	5	5	5	4	5	4	5	37	5	4	5	5	4	4	5	32	5	4	5	5	19	120
	310	296	252	287	281	339	310	304		308	224	263	347	331	353	343	310		280	352	286	323	335	330	377		367	370	373	385		

OUTPUT SPSS VERSI 13.0


Frequencies Identitas Pedagang

Statistics

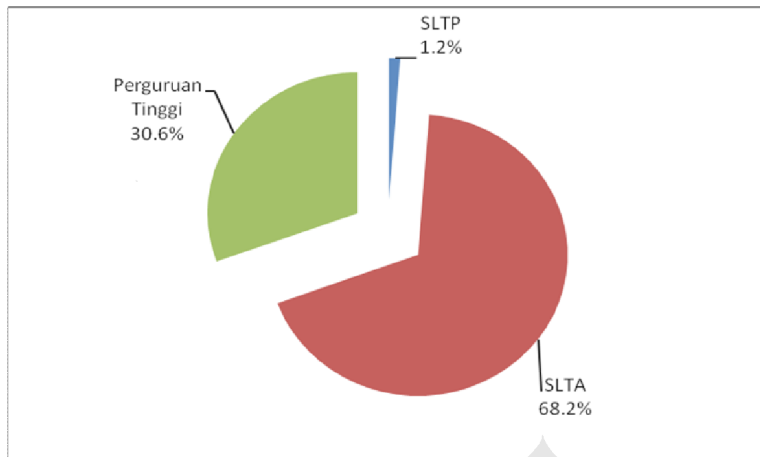
		Sex	Pendidikan	Status Kios	Lama Berjualan	Penghasilan
N	Valid	85	85	85	85	85
	Missing	0	0	0	0	0

Frequency Table


		Frequency	Percent	Valid Percent	Cumulative Percent
Jenis Kelamin	Laki-laki	48	56.5	56.5	56.5
	Perempuan	37	43.5	43.5	100.0
	Total	85	100.0	100.0	



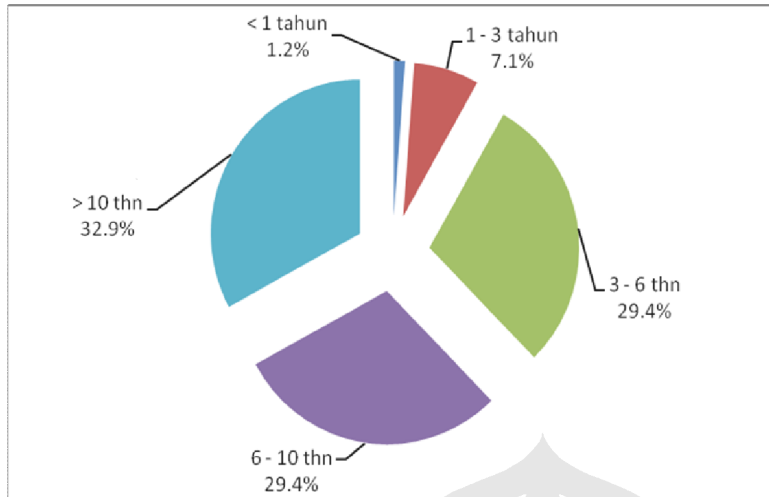
		Frequency	Percent	Valid Percent	Cumulative Percent
Tingkat Pendidikan	SLTP	1	1.2	1.2	1.2
	SLTA	58	68.2	68.2	69.4
	Perguruan Tinggi	26	30.6	30.6	100.0
	Total	85	100.0	100.0	



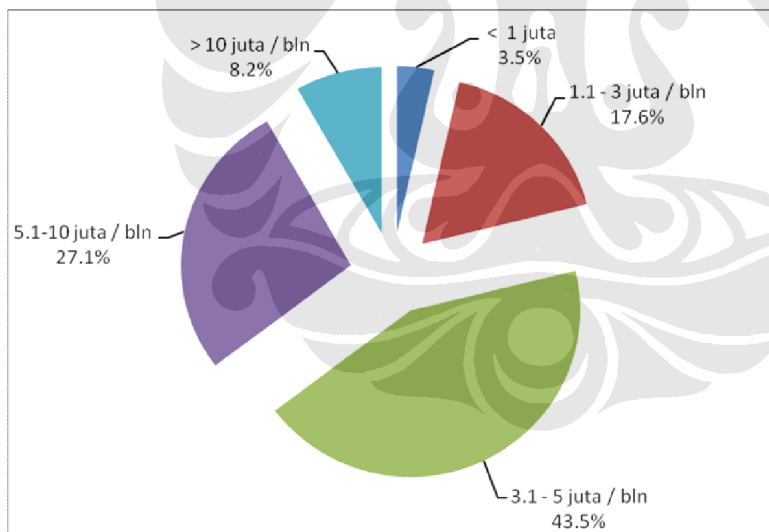
		Frequency	Percent	Valid Percent	Cumulative Percent
Status Kios/Los/Counter	Sewa	33	38.8	38.8	38.8
	Beli	52	61.2	61.2	100.0
	Total	85	100.0	100.0	



		Frequency	Percent	Valid Percent	Cumulative Percent
Lama Berjualan	< 1 tahun	1	1.2	1.2	1.2
	1 - 3 tahun	6	7.1	7.1	8.2
	3 - 6 thn	25	29.4	29.4	37.6
	6 - 10 thn	25	29.4	29.4	67.1
	> 10 thn	28	32.9	32.9	100.0
	Total	85	100.0	100.0	



	Frequency	Percent	Valid Percent	Cumulative Percent
Penghasilan / Bulan				
< 1 juta	3	3.5	3.5	3.5
1.1 - 3 juta / bln	15	17.6	17.6	21.2
3.1 - 5 juta / bln	37	43.5	43.5	64.7
5.1-10 juta / bln	23	27.1	27.1	91.8
> 10 juta / bln	7	8.2	8.2	100.0
Total	85	100.0	100.0	



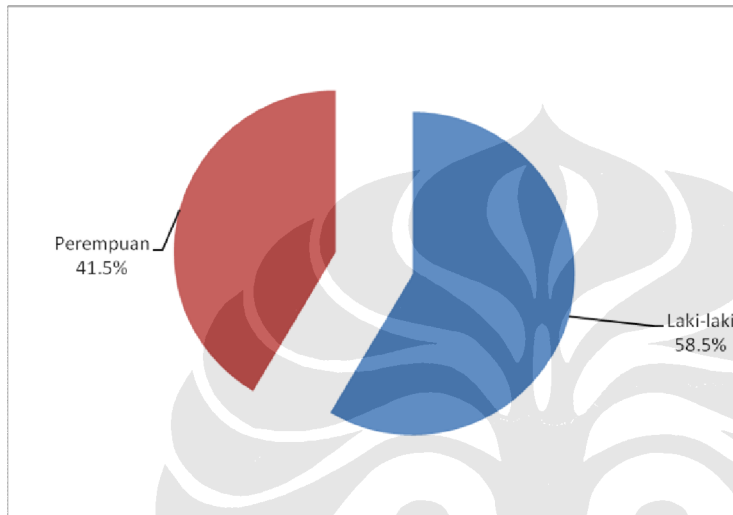
Frequencies Identitas Pembeli

Statistics

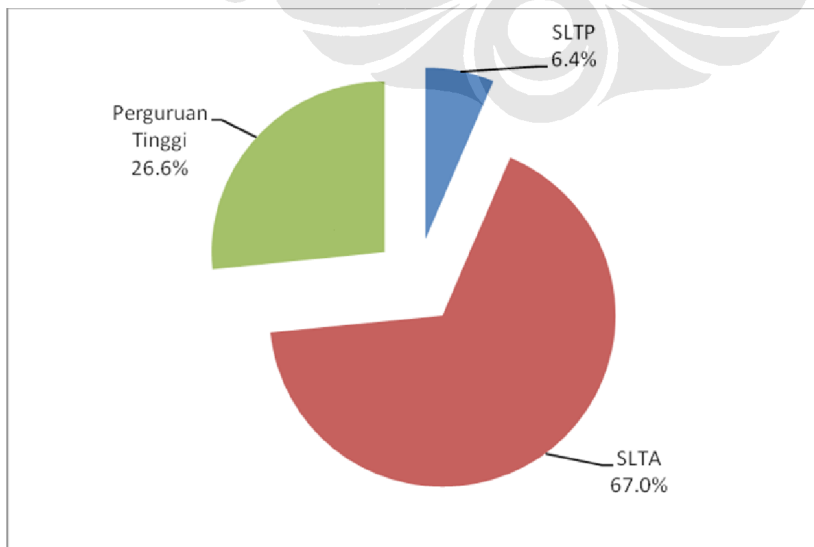
		Sex	Pendidikan	Status	Usia	Penghasilan	Jenis Barang yang Dibeli
N	Valid	94	94	94	94	94	94
	Missing	0	0	0	0	0	0

Frequency Table

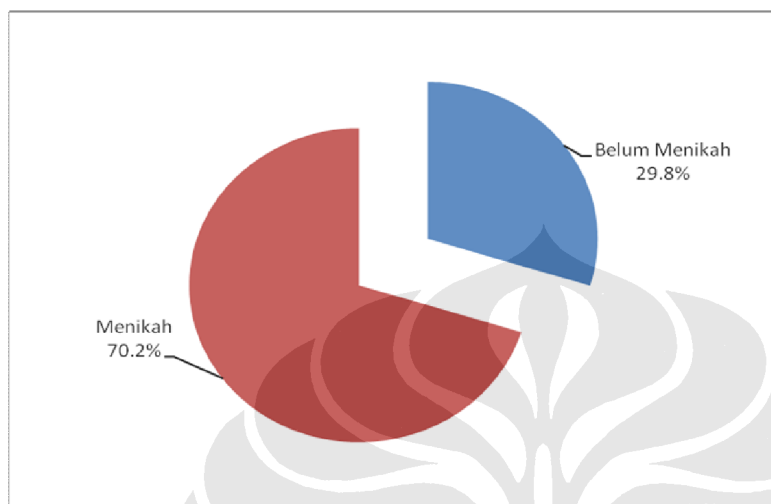
		Frequency	Percent	Valid Percent	Cumulative Percent
Jenis Kelamin	Laki-laki	55	58.5	58.5	58.5
	Perempuan	39	41.5	41.5	100.0
	Total	94	100.0	100.0	



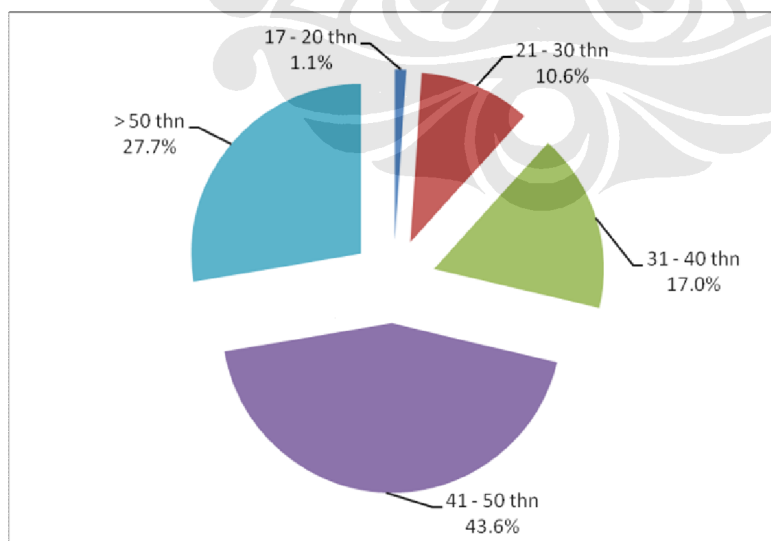
		Frequency	Percent	Valid Percent	Cumulative Percent
Pendidikan	SLTP	6	6.4	6.4	6.4
	SLTA	63	67.0	67.0	73.4
	Perguruan Tinggi	25	26.6	26.6	100.0
	Total	94	100.0	100.0	



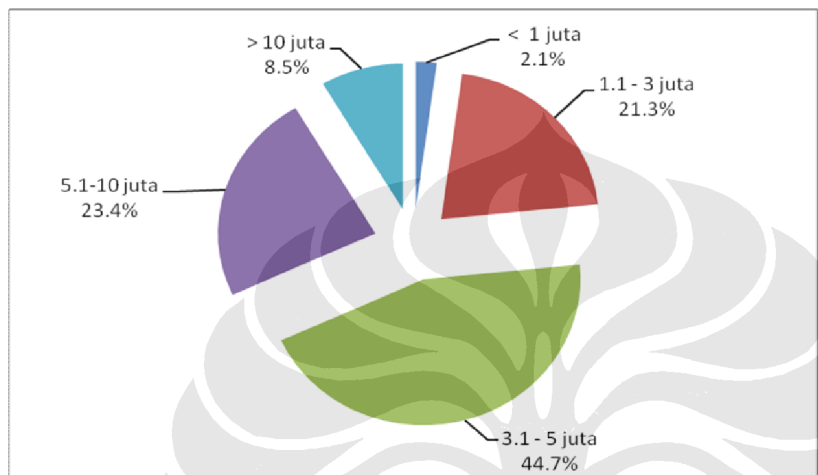
		Frequency	Percent	Valid Percent	Cumulative Percent
Status	Belum Menikah	28	29.8	29.8	29.8
	Menikah	66	70.2	70.2	100.0
	Total	94	100.0	100.0	



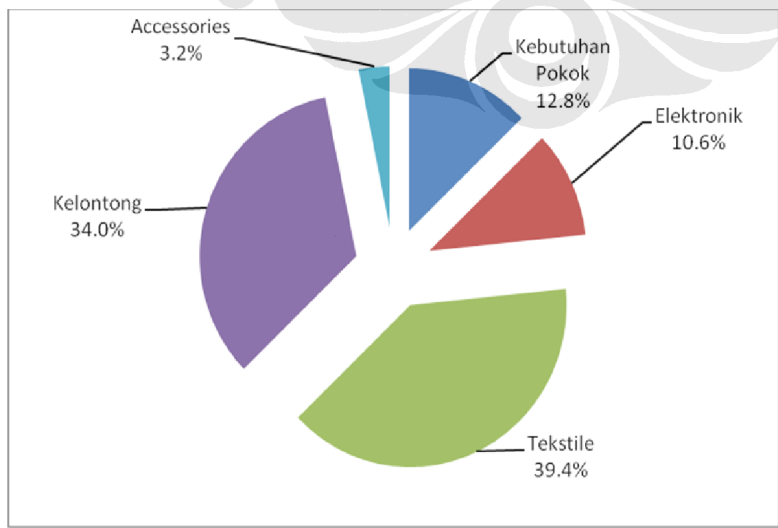
		Frequency	Percent	Valid Percent	Cumulative Percent
Usia	17 - 20 thn	1	1.1	1.1	1.1
	21 - 30 thn	10	10.6	10.6	11.7
	31 - 40 thn	16	17.0	17.0	28.7
	41 - 50 thn	41	43.6	43.6	72.3
	> 50 thn	26	27.7	27.7	100.0
	Total	94	100.0	100.0	



		Frequency	Percent	Valid Percent	Cumulative Percent
Penghasilan / bulan	< 1 juta	2	2.1	2.1	2.1
	1.1 - 3 juta	20	21.3	21.3	23.4
	3.1 - 5 juta	42	44.7	44.7	68.1
	5.1-10 juta	22	23.4	23.4	91.5
	> 10 juta	8	8.5	8.5	100.0
	Total	94	100.0	100.0	



		Frequency	Percent	Valid Percent	Cumulative Percent
Jenis Barang yang Dibeli	Kebutuhan Pokok	12	12.8	12.8	12.8
	Elektronik	20	21.3	21.3	34.0
	Tekstile	27	28.7	28.7	62.8
	Kelontong	32	34.0	34.0	96.8
	Accessories	3	3.2	3.2	100.0
	Total	94	100.0	100.0	



Reliability

Case Processing Summary

		N	%
Cases	Valid	94	100.0
	Excluded(a)	0	.0
	Total	94	100.0

a Listwise deletion based on all variables in the procedure.

Reliability Statistics

Cronbach's Alpha	N of Items
.661	18

Reliability

Case Processing Summary

		N	%
Cases	Valid	85	100.0
	Excluded(a)	0	.0
	Total	85	100.0

a Listwise deletion based on all variables in the procedure.

Reliability Statistics

Cronbach's Alpha	N of Items
.617	20

Frequencies Kuesioner Pedagang

Q1

		Frequency	Percent	Valid Percent	Cumulative Percent
Valid	5.00	27	31.8	31.8	31.8
	4.00	28	32.9	32.9	64.7
	3.00	11	12.9	12.9	77.6
	2.00	11	12.9	12.9	90.6
	1.00	8	9.4	9.4	100.0
	Total	85	100.0	100.0	

Q2

		Frequency	Percent	Valid Percent	Cumulative Percent
Valid	5.00	14	16.5	16.5	16.5
	4.00	38	44.7	44.7	61.2
	3.00	12	14.1	14.1	75.3
	2.00	17	20.0	20.0	95.3
	1.00	4	4.7	4.7	100.0
	Total	85	100.0	100.0	

Q3

		Frequency	Percent	Valid Percent	Cumulative Percent
Valid	5.00	8	9.4	9.4	9.4
	4.00	29	34.1	34.1	43.5
	3.00	11	12.9	12.9	56.5
	2.00	26	30.6	30.6	87.1
	1.00	11	12.9	12.9	100.0
	Total	85	100.0	100.0	

Q4

		Frequency	Percent	Valid Percent	Cumulative Percent
Valid	5.00	10	11.8	11.8	11.8
	4.00	44	51.8	51.8	63.5
	3.00	7	8.2	8.2	71.8
	2.00	16	18.8	18.8	90.6
	1.00	8	9.4	9.4	100.0
	Total	85	100.0	100.0	

Q5

		Frequency	Percent	Valid Percent	Cumulative Percent
Valid	5.00	27	31.8	31.8	31.8
	4.00	16	18.8	18.8	50.6
	3.00	7	8.2	8.2	58.8
	2.00	26	30.6	30.6	89.4
	1.00	9	10.6	10.6	100.0
	Total	85	100.0	100.0	

Q6

		Frequency	Percent	Valid Percent	Cumulative Percent
Valid	5.00	23	27.1	27.1	27.1
	4.00	45	52.9	52.9	80.0
	3.00	13	15.3	15.3	95.3
	2.00	1	1.2	1.2	96.5
	1.00	3	3.5	3.5	100.0
	Total	85	100.0	100.0	

Q7

		Frequency	Percent	Valid Percent	Cumulative Percent
Valid	5.00	22	25.9	25.9	25.9
	4.00	35	41.2	41.2	67.1
	3.00	10	11.8	11.8	78.8
	2.00	12	14.1	14.1	92.9
	1.00	6	7.1	7.1	100.0
	Total	85	100.0	100.0	

Q8

		Frequency	Percent	Valid Percent	Cumulative Percent
Valid	5.00	19	22.4	22.4	22.4
	4.00	33	38.8	38.8	61.2
	3.00	15	17.6	17.6	78.8
	2.00	14	16.5	16.5	95.3
	1.00	4	4.7	4.7	100.0
	Total	85	100.0	100.0	

Q9

		Frequency	Percent	Valid Percent	Cumulative Percent
Valid	5.00	21	24.7	24.7	24.7
	4.00	37	43.5	43.5	68.2
	3.00	9	10.6	10.6	78.8
	2.00	10	11.8	11.8	90.6
	1.00	8	9.4	9.4	100.0
	Total	85	100.0	100.0	

Q10

		Frequency	Percent	Valid Percent	Cumulative Percent
Valid	5.00	10	11.8	11.8	11.8
	4.00	22	25.9	25.9	37.6
	3.00	4	4.7	4.7	42.4
	2.00	25	29.4	29.4	71.8
	1.00	24	28.2	28.2	100.0
	Total	85	100.0	100.0	

Q11

		Frequency	Percent	Valid Percent	Cumulative Percent
Valid	5.00	14	16.5	16.5	16.5
	4.00	33	38.8	38.8	55.3
	3.00	3	3.5	3.5	58.8
	2.00	17	20.0	20.0	78.8
	1.00	18	21.2	21.2	100.0
	Total	85	100.0	100.0	

Q12

		Frequency	Percent	Valid Percent	Cumulative Percent
Valid	5.00	26	30.6	30.6	30.6
	4.00	44	51.8	51.8	82.4
	3.00	11	12.9	12.9	95.3
	2.00	4	4.7	4.7	100.0
	Total	85	100.0	100.0	

Q13

		Frequency	Percent	Valid Percent	Cumulative Percent
Valid	5.00	29	34.1	34.1	34.1
	4.00	34	40.0	40.0	74.1
	3.00	11	12.9	12.9	87.1
	2.00	6	7.1	7.1	94.1
	1.00	5	5.9	5.9	100.0
	Total	85	100.0	100.0	

Q14

		Frequency	Percent	Valid Percent	Cumulative Percent
Valid	5.00	27	31.8	31.8	31.8
	4.00	47	55.3	55.3	87.1
	3.00	8	9.4	9.4	96.5
	2.00	3	3.5	3.5	100.0
	Total	85	100.0	100.0	

Q15

		Frequency	Percent	Valid Percent	Cumulative Percent
Valid	5.00	29	34.1	34.1	34.1
	4.00	41	48.2	48.2	82.4
	3.00	7	8.2	8.2	90.6
	2.00	5	5.9	5.9	96.5
	1.00	3	3.5	3.5	100.0
	Total	85	100.0	100.0	

Q16

		Frequency	Percent	Valid Percent	Cumulative Percent
Valid	5.00	20	23.5	23.5	23.5
	4.00	35	41.2	41.2	64.7
	3.00	13	15.3	15.3	80.0
	2.00	14	16.5	16.5	96.5
	1.00	3	3.5	3.5	100.0
	Total	85	100.0	100.0	

Q17

		Frequency	Percent	Valid Percent	Cumulative Percent
Valid	5.00	15	17.6	17.6	17.6
	4.00	34	40.0	40.0	57.6
	3.00	10	11.8	11.8	69.4
	2.00	13	15.3	15.3	84.7
	1.00	13	15.3	15.3	100.0
	Total	85	100.0	100.0	

Q18

		Frequency	Percent	Valid Percent	Cumulative Percent
Valid	22.00	1	1.2	1.2	1.2
	5.00	30	35.3	35.3	36.5
	4.00	39	45.9	45.9	82.4
	3.00	14	16.5	16.5	98.8
	2.00	1	1.2	1.2	100.0
	Total	85	100.0	100.0	

Q19

		Frequency	Percent	Valid Percent	Cumulative Percent
Valid	5.00	14	16.5	16.5	16.5
	4.00	34	40.0	40.0	56.5
	3.00	14	16.5	16.5	72.9
	2.00	15	17.6	17.6	90.6
	1.00	8	9.4	9.4	100.0
	Total	85	100.0	100.0	

Q20

		Frequency	Percent	Valid Percent	Cumulative Percent
Valid	5.00	12	14.1	14.1	14.1
	4.00	51	60.0	60.0	74.1
	3.00	16	18.8	18.8	92.9
	2.00	5	5.9	5.9	98.8
	1.00	1	1.2	1.2	100.0
	Total	85	100.0	100.0	

Q21

		Frequency	Percent	Valid Percent	Cumulative Percent
Valid	5.00	25	29.4	29.4	29.4
	4.00	36	42.4	42.4	71.8
	3.00	18	21.2	21.2	92.9
	2.00	6	7.1	7.1	100.0
	Total	85	100.0	100.0	

Q22

		Frequency	Percent	Valid Percent	Cumulative Percent
Valid	5.00	22	25.9	25.9	25.9
	4.00	46	54.1	54.1	80.0
	3.00	3	3.5	3.5	83.5
	2.00	13	15.3	15.3	98.8
	1.00	1	1.2	1.2	100.0
	Total	85	100.0	100.0	

Q23

		Frequency	Percent	Valid Percent	Cumulative Percent
Valid	5.00	41	48.2	48.2	48.2
	4.00	41	48.2	48.2	96.5
	3.00	2	2.4	2.4	98.8
	2.00	1	1.2	1.2	100.0
	Total	85	100.0	100.0	

Q24

		Frequency	Percent	Valid Percent	Cumulative Percent
Valid	5.00	31	36.5	36.5	36.5
	4.00	50	58.8	58.8	95.3
	3.00	4	4.7	4.7	100.0
	Total	85	100.0	100.0	

Q25

		Frequency	Percent	Valid Percent	Cumulative Percent
Valid	5.00	34	36.2	36.2	36.2
	4.00	46	48.9	48.9	85.1
	3.00	11	11.7	11.7	96.8
	2.00	3	3.2	3.2	100.0
	Total	94	100.0	100.0	

Q26

		Frequency	Percent	Valid Percent	Cumulative Percent
Valid	5.00	35	41.2	41.2	41.2
	4.00	48	56.5	56.5	97.6
	3.00	2	2.4	2.4	100.0
	Total	85	100.0	100.0	

Q27

		Frequency	Percent	Valid Percent	Cumulative Percent
Valid	5.00	46	54.1	54.1	54.1
	4.00	38	44.7	44.7	98.8
	3.00	1	1.2	1.2	100.0
	Total	85	100.0	100.0	

Frequencies Kuesioner Pembeli

Q1

		Frequency	Percent	Valid Percent	Cumulative Percent
Valid	5.00	9	9.6	9.6	9.6
	4.00	22	23.4	23.4	33.0
	3.00	12	12.8	12.8	45.7
	2.00	30	31.9	31.9	77.7
	1.00	21	22.3	22.3	100.0
	Total	94	100.0	100.0	

Q2

		Frequency	Percent	Valid Percent	Cumulative Percent
Valid	5.00	12	12.8	12.8	12.8
	4.00	23	24.5	24.5	37.2
	3.00	10	10.6	10.6	47.9
	2.00	35	37.2	37.2	85.1
	1.00	14	14.9	14.9	100.0
	Total	94	100.0	100.0	

Q3

		Frequency	Percent	Valid Percent	Cumulative Percent
Valid	5.00	5	5.3	5.3	5.3
	4.00	24	25.5	25.5	30.9
	3.00	11	11.7	11.7	42.6
	2.00	39	41.5	41.5	84.0
	1.00	15	16.0	16.0	100.0
	Total	94	100.0	100.0	

Q4

		Frequency	Percent	Valid Percent	Cumulative Percent
Valid	5.00	12	12.8	12.8	12.8
	4.00	27	28.7	28.7	41.5
	3.00	9	9.6	9.6	51.1
	2.00	24	25.5	25.5	76.6
	1.00	22	23.4	23.4	100.0
	Total	94	100.0	100.0	

Q5

		Frequency	Percent	Valid Percent	Cumulative Percent
Valid	5.00	7	7.4	7.4	7.4
	4.00	13	13.8	13.8	21.3
	3.00	13	13.8	13.8	35.1
	2.00	35	37.2	37.2	72.3
	1.00	26	27.7	27.7	100.0
	Total	94	100.0	100.0	

Q6

		Frequency	Percent	Valid Percent	Cumulative Percent
Valid	5.00	26	27.7	27.7	27.7
	4.00	45	47.9	47.9	75.5
	3.00	15	16.0	16.0	91.5
	2.00	3	3.2	3.2	94.7
	1.00	5	5.3	5.3	100.0
	Total	94	100.0	100.0	

Q7

		Frequency	Percent	Valid Percent	Cumulative Percent
Valid	5.00	7	7.4	7.4	7.4
	4.00	22	23.4	23.4	30.9
	3.00	14	14.9	14.9	45.7
	2.00	26	27.7	27.7	73.4
	1.00	25	26.6	26.6	100.0
	Total	94	100.0	100.0	

Q8

		Frequency	Percent	Valid Percent	Cumulative Percent
Valid	5.00	2	2.1	2.1	2.1
	4.00	28	29.8	29.8	31.9
	3.00	9	9.6	9.6	41.5
	2.00	35	37.2	37.2	78.7
	1.00	20	21.3	21.3	100.0
	Total	94	100.0	100.0	

Q9

		Frequency	Percent	Valid Percent	Cumulative Percent
Valid	5.00	8	8.5	8.5	8.5
	4.00	21	22.3	22.3	30.9
	3.00	13	13.8	13.8	44.7
	2.00	28	29.8	29.8	74.5
	1.00	24	25.5	25.5	100.0
	Total	94	100.0	100.0	

Q10

		Frequency	Percent	Valid Percent	Cumulative Percent
Valid	5.00	8	8.5	8.5	8.5
	4.00	19	20.2	20.2	28.7
	3.00	4	4.3	4.3	33.0
	2.00	30	31.9	31.9	64.9
	1.00	33	35.1	35.1	100.0
	Total	94	100.0	100.0	

Q11

		Frequency	Percent	Valid Percent	Cumulative Percent
Valid	5.00	6	6.4	6.4	6.4
	4.00	32	34.0	34.0	40.4
	3.00	5	5.3	5.3	45.7
	2.00	25	26.6	26.6	72.3
	1.00	26	27.7	27.7	100.0
	Total	94	100.0	100.0	

Q13

		Frequency	Percent	Valid Percent	Cumulative Percent
Valid	5.00	29	30.9	30.9	30.9
	4.00	41	43.6	43.6	74.5
	3.00	11	11.7	11.7	86.2
	2.00	6	6.4	6.4	92.6
	1.00	7	7.4	7.4	100.0
	Total	94	100.0	100.0	

Q14

		Frequency	Percent	Valid Percent	Cumulative Percent
Valid	5.00	27	28.7	28.7	28.7
	4.00	37	39.4	39.4	68.1
	3.00	19	20.2	20.2	88.3
	2.00	10	10.6	10.6	98.9
	1.00	1	1.1	1.1	100.0
	Total	94	100.0	100.0	

Q15

		Frequency	Percent	Valid Percent	Cumulative Percent
Valid	5.00	23	24.5	24.5	24.5
	4.00	50	53.2	53.2	77.7
	3.00	11	11.7	11.7	89.4
	2.00	4	4.3	4.3	93.6
	1.00	6	6.4	6.4	100.0
	Total	94	100.0	100.0	

Q16

		Frequency	Percent	Valid Percent	Cumulative Percent
Valid	5.00	17	18.1	18.1	18.1
	4.00	38	40.4	40.4	58.5
	3.00	19	20.2	20.2	78.7
	2.00	15	16.0	16.0	94.7
	1.00	5	5.3	5.3	100.0
	Total	94	100.0	100.0	

Q17

		Frequency	Percent	Valid Percent	Cumulative Percent
Valid	5.00	8	8.5	8.5	8.5
	4.00	27	28.7	28.7	37.2
	3.00	13	13.8	13.8	51.1
	2.00	27	28.7	28.7	79.8
	1.00	19	20.2	20.2	100.0
	Total	94	100.0	100.0	

Q18

		Frequency	Percent	Valid Percent	Cumulative Percent
Valid	22.00	1	1.1	1.1	1.1
	5.00	24	25.5	25.5	26.6
	4.00	46	48.9	48.9	75.5
	3.00	18	19.1	19.1	94.7
	2.00	1	1.1	1.1	95.7
	1.00	4	4.3	4.3	100.0
	Total	94	100.0	100.0	

Q19

		Frequency	Percent	Valid Percent	Cumulative Percent
Valid	5.00	6	6.4	6.4	6.4
	4.00	26	27.7	27.7	34.0
	3.00	20	21.3	21.3	55.3
	2.00	31	33.0	33.0	88.3
	1.00	11	11.7	11.7	100.0
	Total	94	100.0	100.0	

Q20

		Frequency	Percent	Valid Percent	Cumulative Percent
Valid	5.00	1	1.1	1.1	1.1
	4.00	52	55.3	55.3	56.4
	3.00	26	27.7	27.7	84.0
	2.00	13	13.8	13.8	97.9
	1.00	2	2.1	2.1	100.0
	Total	94	100.0	100.0	

Q21

		Frequency	Percent	Valid Percent	Cumulative Percent
Valid	5.00	25	26.6	26.6	26.6
	4.00	40	42.6	42.6	69.1
	3.00	26	27.7	27.7	96.8
	2.00	3	3.2	3.2	100.0
	Total	94	100.0	100.0	

Q22

		Frequency	Percent	Valid Percent	Cumulative Percent
Valid	5.00	7	7.4	7.4	7.4
	4.00	26	27.7	27.7	35.1
	3.00	5	5.3	5.3	40.4
	2.00	31	33.0	33.0	73.4
	1.00	25	26.6	26.6	100.0
	Total	94	100.0	100.0	

Q23

		Frequency	Percent	Valid Percent	Cumulative Percent
Valid	5.00	1	1.1	1.1	1.1
	4.00	19	20.2	20.2	21.3
	3.00	11	11.7	11.7	33.0
	2.00	30	31.9	31.9	64.9
	1.00	33	35.1	35.1	100.0
	Total	94	100.0	100.0	

Q24

		Frequency	Percent	Valid Percent	Cumulative Percent
Valid	5.00	21	22.3	22.3	22.3
	4.00	54	57.4	57.4	79.8
	3.00	11	11.7	11.7	91.5
	2.00	6	6.4	6.4	97.9
	1.00	2	2.1	2.1	100.0
	Total	94	100.0	100.0	

Q25

		Frequency	Percent	Valid Percent	Cumulative Percent
Valid	5.00	32	37.6	37.6	37.6
	4.00	51	60.0	60.0	97.6
	3.00	2	2.4	2.4	100.0
	Total	85	100.0	100.0	

Q26

		Frequency	Percent	Valid Percent	Cumulative Percent
Valid	5.00	1	1.1	1.1	1.1
	4.00	22	23.4	23.4	24.5
	3.00	16	17.0	17.0	41.5
	2.00	38	40.4	40.4	81.9
	1.00	17	18.1	18.1	100.0
	Total	94	100.0	100.0	

Q27

		Frequency	Percent	Valid Percent	Cumulative Percent
Valid	5.00	6	6.4	6.4	6.4
	4.00	25	26.6	26.6	33.0
	3.00	7	7.4	7.4	40.4
	2.00	27	28.7	28.7	69.1
	1.00	29	30.9	30.9	100.0
	Total	94	100.0	100.0	

Regression**Variables Entered/Removed(b)**

Model	Variables Entered	Variables Removed	Method
1	Persaingan, Pengelolaan, Kondisi Fisik, Lingkungan(a)		Enter

a All requested variables entered.

b Dependent Variable: Pemanfaatan Aset Pasar

Model Summary

Model	R	R Square	Adjusted R Square	Std. Error of the Estimate
1	.975(a)	.951	.949	2.15181

a Predictors: (Constant), Persaingan, Pengelolaan, Kondisi Fisik, Lingkungan

Model		Sum of Squares	df	Mean Square	F	Sig.
1	Regression	7,961.276	4	1,990.319	429.847	0.000
	Residual	412.097	89	4.630		
	Total	8,373.372	93			

a. Predictors: (Constant), Persaingan, Pengelolaan, Kondisi Fisik, Lingkungan

b. Dependent Variable: Pemanfaatan Aset Pasar

Coefficients(a)

Model		Unstandardized Coefficients		Standardized Coefficients	t	Sig.
		B	Std. Error	Beta		
1	(Constant)	6.391	2.179		2.932	0.004
	Kondisi Fisik	0.981	0.058	0.474	16.818	0.000
	Pengelolaan	1.161	0.062	0.465	18.791	0.000
	Lingkungan	1.000	0.091	0.348	11.029	0.000
	Persaingan	0.034	0.014	0.084	2.373	0.020

a. Dependent Variable: Pemanfaatan Aset Pasar

Correlations

Correlations

		Kondisi Fisik	Pengelolaan	Lingkungan	Persaingan	Pemanfaatan Aset Pasar
Kondisi Fisik	Pearson Correlation	1	0.184	0.394	0.549	0.743
	Sig. (2-tailed)		0.076	0.000	0.000	0.000
	N	94	94	94	94	94
Pengelolaan	Pearson Correlation	0.184	1	0.198	0.311	0.647
	Sig. (2-tailed)	0.076		0.056	0.002	0.000
	N	94	94	94	94	94
Lingkungan	Pearson Correlation	0.394	0.198	1	0.665	0.682
	Sig. (2-tailed)	0.000	0.056		0.000	0.000
	N	94	94	94	94	94
Persaingan	Pearson Correlation	0.549	0.311	0.665	1	0.720
	Sig. (2-tailed)	0.000	0.002	0.000		0.000
	N	94	94	94	94	94
Pemanfaatan Aset Pasar	Pearson Correlation	0.743	0.647	0.682	0.720	1
	Sig. (2-tailed)	0.000	0.000	0.000	0.000	
	N	94	94	94	94	94

** . Correlation is significant at the 0.01 level (2-tailed).

PEDOMAN WAWANCARA

- Tempat/Lokasi : Pasar Jatinegara
- Waktu : Jam 13.00 – 15.00
- Sumber Data : 1. Asisten Perencanaan dan Hukum Pasar Jatinegara
2. Pedagang resmi
3. Pedagang Kaki Lima
3. Pembeli

Pertanyaan :

1. Apakah Pasar Jatinegara sudah melakukan penzoningan (lay-out) dengan baik ?
.....
.....
2. Apakah kondisi fisik (bangunan) pasar serta fasilitasnya perlu diperbaiki?
.....
.....
3. Apakah Pasar Jatinegara aman dan nyaman?
.....
.....
4. Apakah pedagang kaki lima sangat mengganggu
.....
.....
5. Apakah Pasar Jatinegara bersih ?
.....
.....
6. Apakah petugas kebersihan memperhatikan dan melakukan tugasnya dengan baik?
.....
.....
7. Apakah ada pengaruh pembangunan jalur busway didepan Pasar Jatinegara?
.....
.....

8. Apakah Pasar Jatinegara mampu bersaing dengan pasar tradisional sejenis dan pasar modern (mal, plaza, hypermart) ?


.....
.....

9. Produk apakah yang paling banyak diminati di Pasar Jatinegara ?

.....
.....

10. Apakah harga barang jualan di Pasar Jatinegara murah dibanding pasar lainnya dan pasar modern (mal, plaza, hypermart) ?

.....
.....



PANDUAN OBSERVASI

Tempat/Lokasi : Pasar Jatinegara
 Waktu : Jam 08.00 – 15.00
 Sumber Data : Hasil Pengamatan Kondisi Lapangan
 Yang diobservasi : **Kondisi dan situasi Pasar Jatinegara**

Kondisi Fisik	Ya	Kadang-Kadang	Tidak
a. Kios/Los/Counter			
Letak kios/los/counter yang berhadapan, terlalu dekat sehingga satu sama lain sempit			
Saluran air di sekitar lingkungan lancar dan tidak kotor / tersumbat.			
b. Akses di pasar			
Kendaraan mengalami kemacetan pada saat masuk kedalam pasar karena adanya pedagang kaki lima disekitarnya			
Akses menuju pasar baik dan lancar			
c. Kebersihan			
Kondisi cukup bersih (terdapat tempat sampah di titik - titik tertentu disetiap lantai).			
Petugas kebersihan selalu siap dan melakukan pembersihan di depan dan didalam pasar			
Toilet tersedia sekitar 3 buah disetiap lantai			
d. Keamanan			
Petugas Satpol PP selalu berjaga-jaga disekitar pasar Jatinegara			