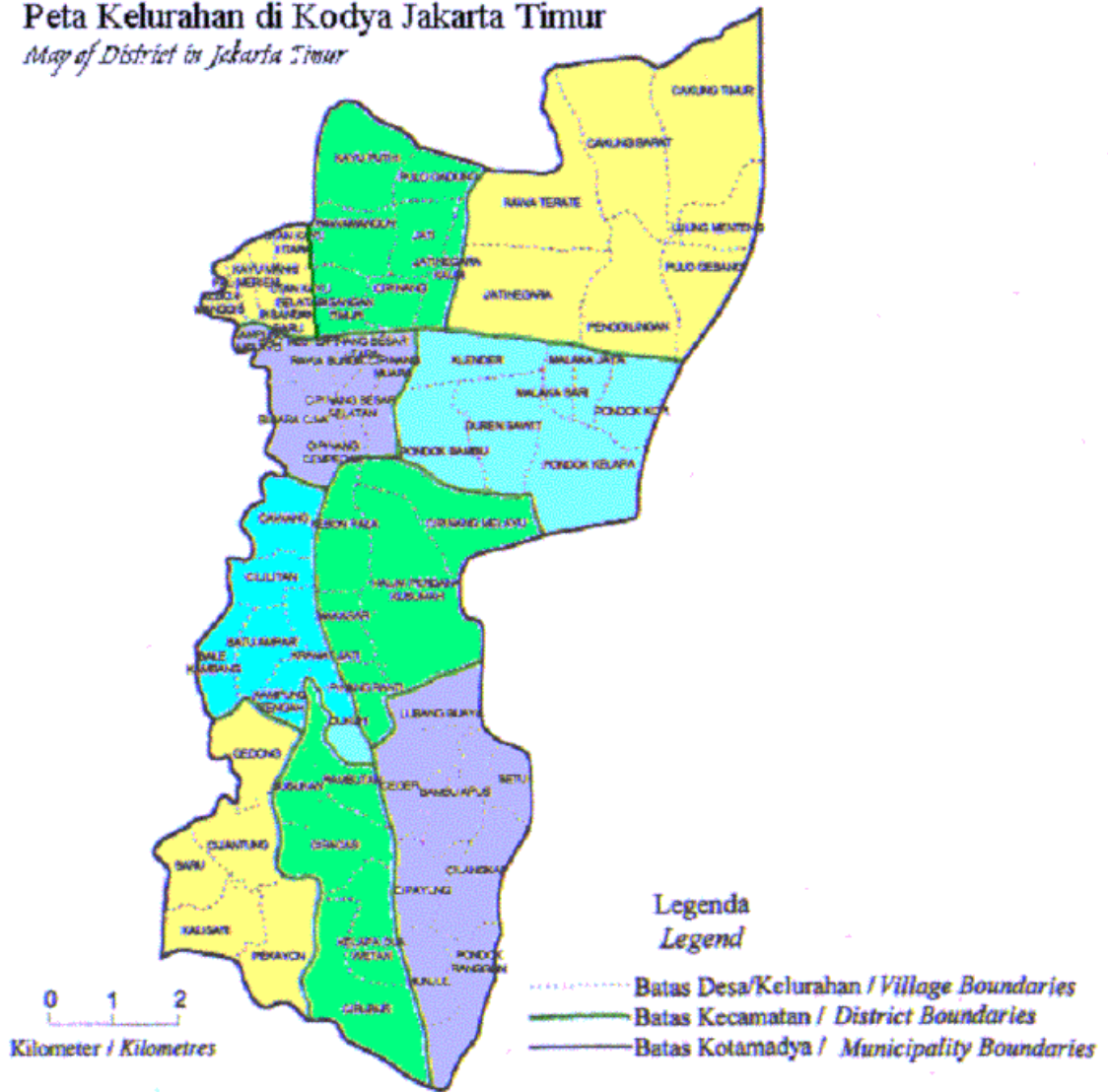
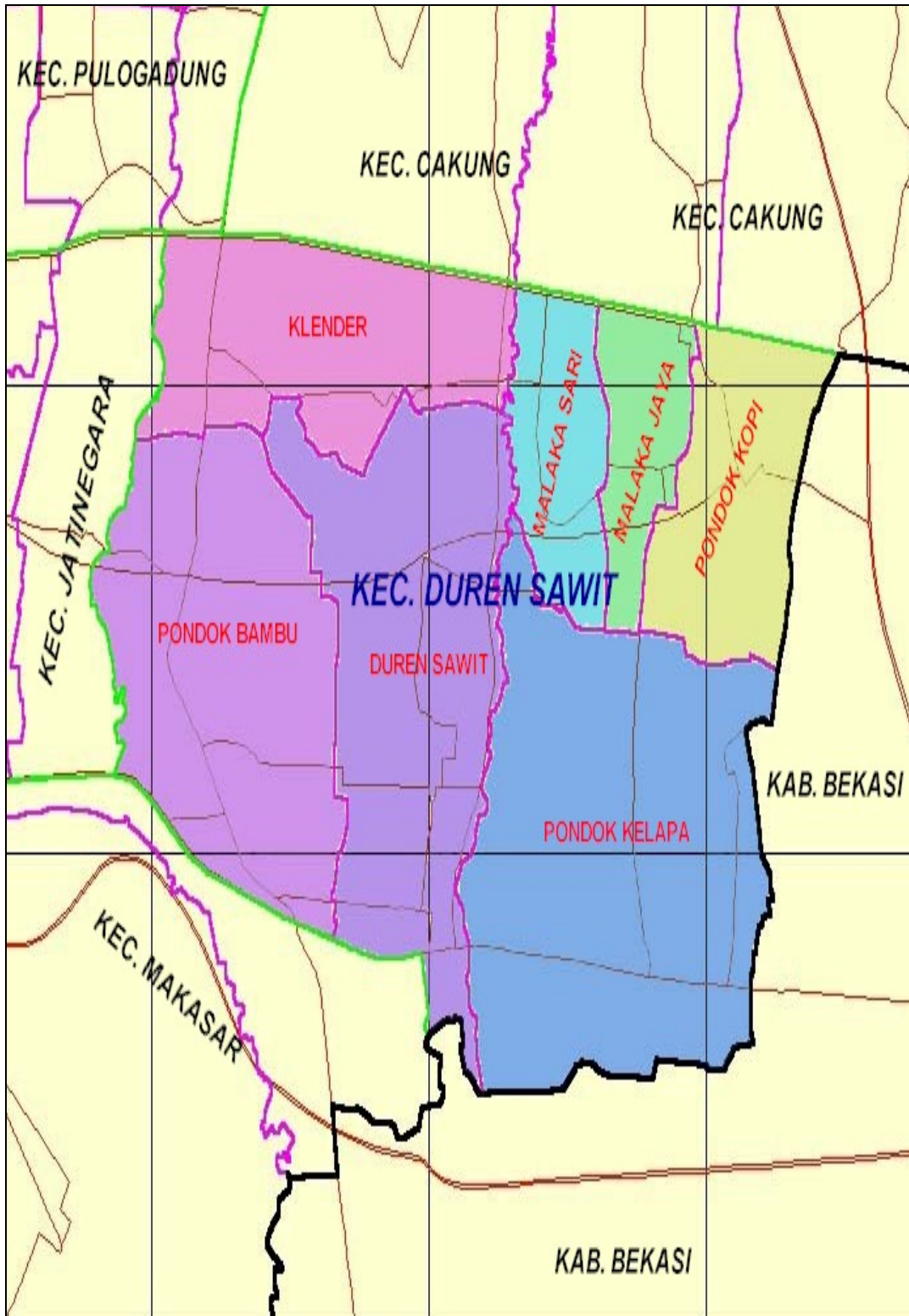


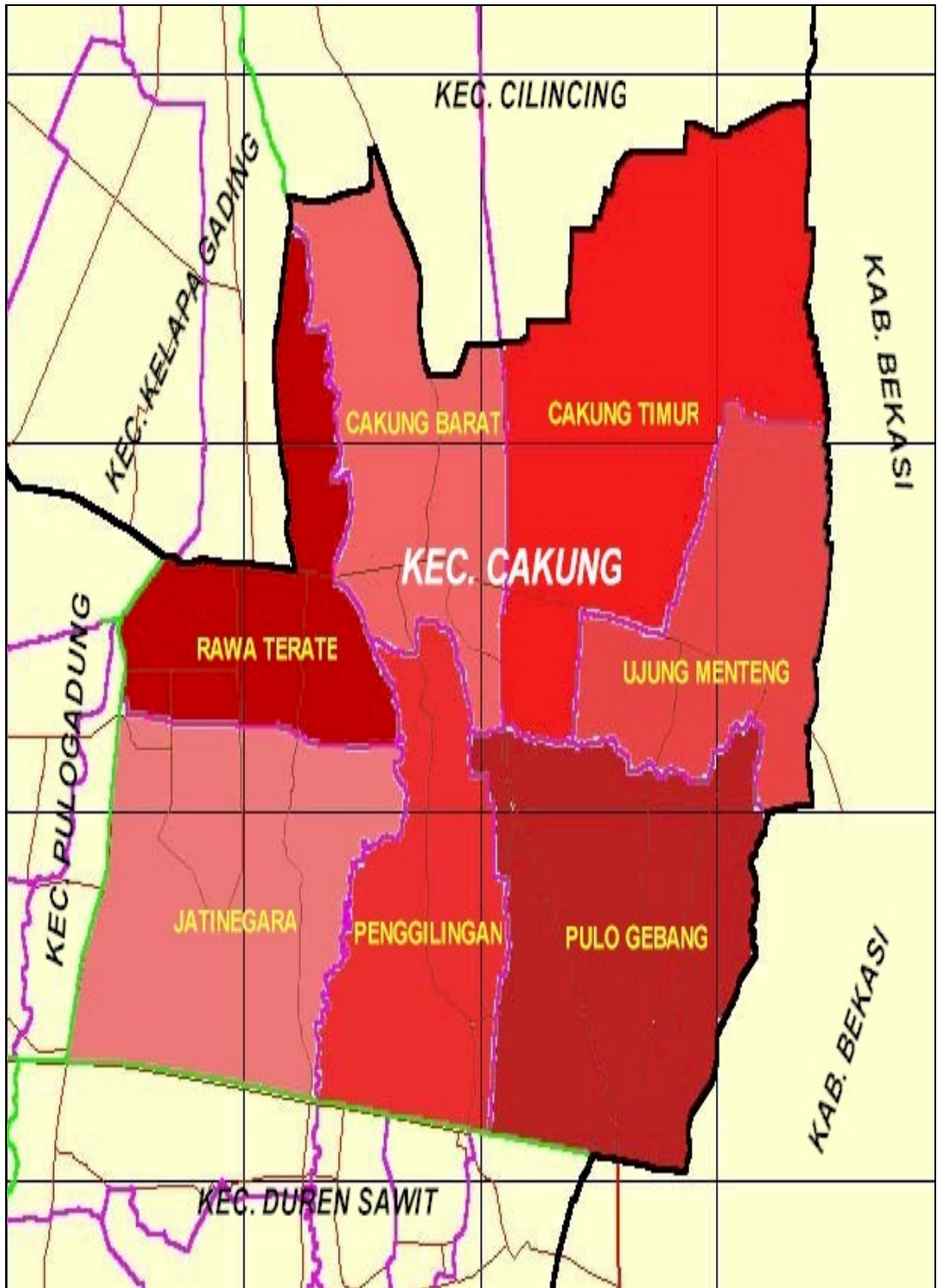
**Peta Kelurahan di Kodya Jakarta Timur**  
*Map of District in Jakarta Timur*



### Peta Kecamatan Duren Sawit

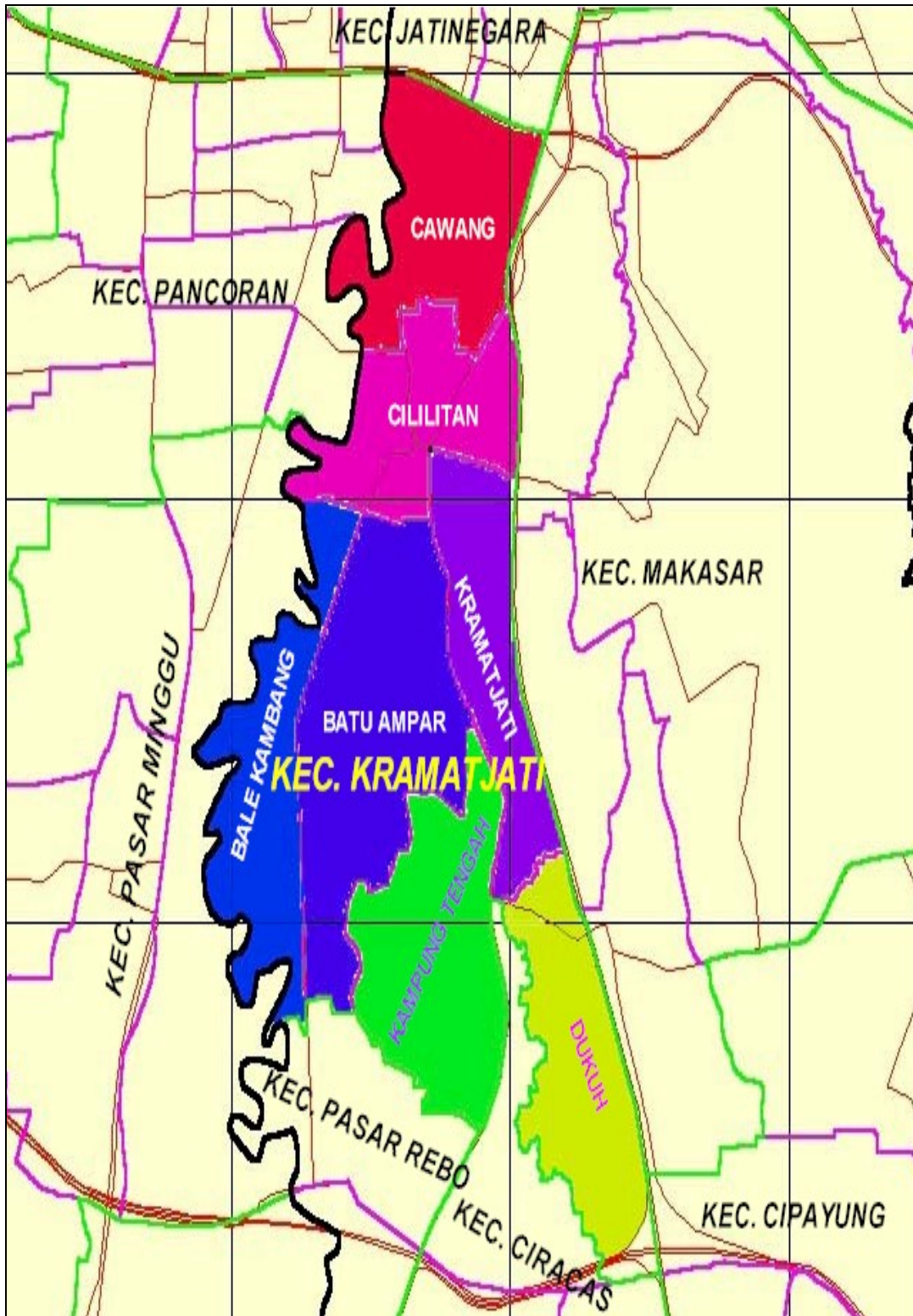


### Peta Kecamatan Cakung





### Peta Kecamatan Kramat Jati



**Data Klimatologi Kotamadya Jakarta Timur Tahun 2005**

Bulan	Temperatur ( °C)			Rata-rata Curah Hujan (mm)		Peristiwa cuaca khusus	Rata-rata Tekanan Udara (mb)	Lembab nisbi (%)	Angin (Knot)			
	Rata-rata	Max	Min	Ditakar jam 07.00	Jumlah hari hujan				Rata-rata	Kecepatan Rata-rata	Arah Terbanyak	Kecepatan Terbesar
Januari	26,8	30,1	23,3	19,81	18	TS RA	1012,2	83	4	Barat	14	240
Februari	26,7	29,5	23,0	12,21	21	TS RA	1012,1	85	3	Utara	13	330
Maret	27,2	31,5	24,5	12,88	20	TS RA	1012,5	83	3	VRB/utara	12	260
April	27,7	32,4	24,7	9,37	14	TS RA	1012,4	79	3	Timur Laut/Timur	15	80
Mei	27,8	32,5	23,7	18,74	8	HZ/ TS RA	1011,4	80	3	Timur Laut	15	270
Juni	27,1	32,1	24,9	16,25	15	TS RA	1011,2	82	3	Timur	20	90
Juli	27,0	31,8	23,7	36,34	5	HZ/ TS RA	1012,2	77	3	Timur Laut	12	180
Agustus	27,2	31,0	23,7	7,28	9	HZ/ TS RA	1012,8	75	6	Utara	12	360
September	27,7	32,5	24,2	27,23	8	HZ/ TS RA	1012,8	76	3	Timur Laut	20	210
Oktober	27,7	32,6	23,6	5,63	15	TS RA	1012,2	78	3	Utara/Timur Laut	15	210
November	27,6	32,3	24,4	6,81	17	TS RA	1011,6	78	3	Barat Daya	18	240
Desember	27,2	31,8	24,3	15,37	15	TS RA	1012,4	79	5	Barat	15	270

Sumber : BMG Stasiun Halim Perdanakusuma

Keterangan :

TS RA : Hujan disertai guntur

HZ : Udara kabut/ berawan

**Data Klimatologi Kotamadya Jakarta Timur Tahun 2006**

Bulan	Temperatur ( °C)			Rata-rata Curah Hujan (mm)		Peristiwa cuaca khusus	Rata-rata Tekanan Udara (mb)	Lembab nisbi (%)	Angin (Knot)			
	Rata-rata	Max	Min	Ditakar jam 07.00	Jumlah hari hujan				Rata-rata	Kecepatan Rata-rata	Arah Terbanyak	Kecepatan Terbesar
Januari	26,8	30,8	24,2	14,69	20	TS RA	1010,9	82	5	Barat	18	240
Februari	26,9	31,3	24,0	16,55	21	TS RA	1011,3	84	3	Barat	25	180
Maret	27,1	31,6	24,0	16,56	23	TS RA	1010,8	81	4	Barat Daya	20	210
April	27,3	32,2	24,3	18,91	17	TS RA	1010,7	80	4	Barat Daya	17	230
Mei	27,4	32,0	23,4	19,44	14	TS RA	1011,7	82	3	Timur Laut	14	180
Juni	27,2	32,3	23,3	10,78	5	HZ/TS RA	1011,7	76	3	Timur Laut/Timur	12	60
Juli	27,2	32,5	23,6	22,50	2	HZ/TS RA	1013,1	74	3	Timur/Timur Laut	12	80
Agustus	26,8	32,5	22,8	0,00	0	HZ	1013,2	70	3	Timur/Timur Laut	12	30
September	27,5	33,6	23,2	1,00	1	HZ/RA	1013,7	67	3	Timur Laut	15	60
Oktober	28,9	34,4	24,5	5,80	2	HZ/TS RA	1013,9	65	4	Utara	16	360
November	29,1	34,5	25,2	6,63	7	HZ/TS RA	1011,9	72	4	Timur Laut	17	60
Desember	27,5	31,9	24,4	14,60	23	TS RA	1011,2	83	3	Barat	17	270

Sumber : BMG Stasiun Halim Perdanakusuma

Keterangan :

TS RA : Hujan disertai guntur

HZ : Udara kabut/ berawan

RA : Hujan

**Data Klimatologi Kotamadya Jakarta Timur Tahun 2007**

Bulan	Temperatur ( °C)			Rata-rata Curah Hujan (mm)		Peristiwa cuaca khusus	Rata-rata Tekanan Udara (mb)	Lembab nisbi (%)	Angin (Knot)			
	Rata-rata	Max	Min	Ditakar jam 07.00	Jumlah hari hujan				Rata-rata	Kecepatan Rata-rata	Arah Terbanyak	Kecepatan Terbesar
Januari	27,8	32,6	24,4	19,64	14	TS RA	1012,4	75	5	Barat	18	250
Februari	26,2	30,2	23,8	45,06	24	TS RA	1012,2	86	3	Barat Daya	20	240
Maret	27,3	32,0	24,6	8,00	18	TS RA	1010,9	78	5	Barat	18	270
April	27,1	31,8	24,3	17,27	18	TS RA	1011,6	85	2	VRB	15	150
Mei	27,7	32,2	24,6	4,83	11	TS RA	1011,7	80	3	Timur	15	120
Juni	27,4	32,1	24,2	12,70	10	HZ/TS RA	1010,1	79	2	Timur Laut	17	300
Juli	27,2	32,3	23,5	3,30	2	HZ/TS RA	1011,8	75	3	Timur	15	90
Agustus	27,3	32,7	23,3	12,96	5	HZ/TS RA	1012,5	72	3	Timur Laut/Timur	15	110
September	27,9	33,3	23,9	6,85	4	HZ/TS RA	1012,3	70	3	Barat Daya	15	340
Oktober	28,0	33,3	24,3	12,92	13	TS RA	1011,8	74	3	Barat Daya	21	120
November	28,0	32,7	24,1	9,72	13	TS RA	1011,1	75	4	Barat Daya	15	300
Desember	26,8	30,7	24,2	25,39	21	TS RA	1010,0	83	4	Timur	18	270

Sumber : BMG Stasiun Halim Perdanakusuma

Keterangan :

TS RA : Hujan disertai guntur

HZ : Udara kabut/ berawan

**DATA INDIVIDU PASIEN TERSANGKA DBD SURVEILANS AKTIF RUMAH SAKIT**

No	RS	Ambil_data	Masuk_RS	Nama	Umur (th)	(bln)	L/P	Jalan	RT	RW	Kelurahan	Kecamatan	Penyakit	Minggu	Kondisi
1	505	24/03/2007	15/03/2007	m nur	31		L	otista raya	10	2	BIDARA CINA	Jatinegara	6	11	sakit
2	501	24/04/2007	16/04/2007	a faiz	5		P	kayu putih	2	10	KAYU PUTIH	Pulo Gadung	6	16	sakit
3	501	13/04/2007	05/04/2007	a fauzi	28		L	persahabatan tmr IV/15	13	18	CIPINANG	Pulo Gadung	6	14	sakit
4	401	17/04/2007	12/04/2007	a liyya zahra	13		P	komp.pelita as no.1	1	2	KRAMAT JATI	Kramat Jati	6	15	sakit
5	114	17/04/2007	14/04/2007	a m bambang w	27		L	gg. kamboja II/22	9	11	RAWAMANGUN	Pulo Gadung	6	15	sakit
6	521	19/02/2007	13/02/2007	a meswari	10		P	arus jati tlp. 68346365	9	5	JATINEGARA KAUM	Pulo Gadung	6	7	sakit
7	505	26/02/2007	23/02/2007	a munandiyah	24		L	dewi sartika	1	3	CAWANG	Kramat Jati	6	8	sakit
8	502	22/02/2007	17/02/2007	a rameli	49		L	munggang /89	8	1	BALE KAMBANG	Kramat Jati	6	7	sakit
9	506	04/04/2007	01/04/2007	a soim	18		L	tengah/48	9	8	GEDONG	Pasar Rebo	6	14	sakit
10	513	09/04/2007	07/04/2007	a. ridho	14		L	gg batu jamrud/4 tlp. 8011744			BATU AMPAR	Kramat Jati	6	14	sakit
11	505	30/04/2007	27/04/2007	abd rozaq	16		L	jatinegara	10	1	JATINEGARA KAUM	Pulo Gadung	6	17	sakit
12	501	17/04/2007	10/04/2007	abd tahir	14		L	multi karya I	8	9	UTAN KAYU UTARA	Matraman	6	15	sakit

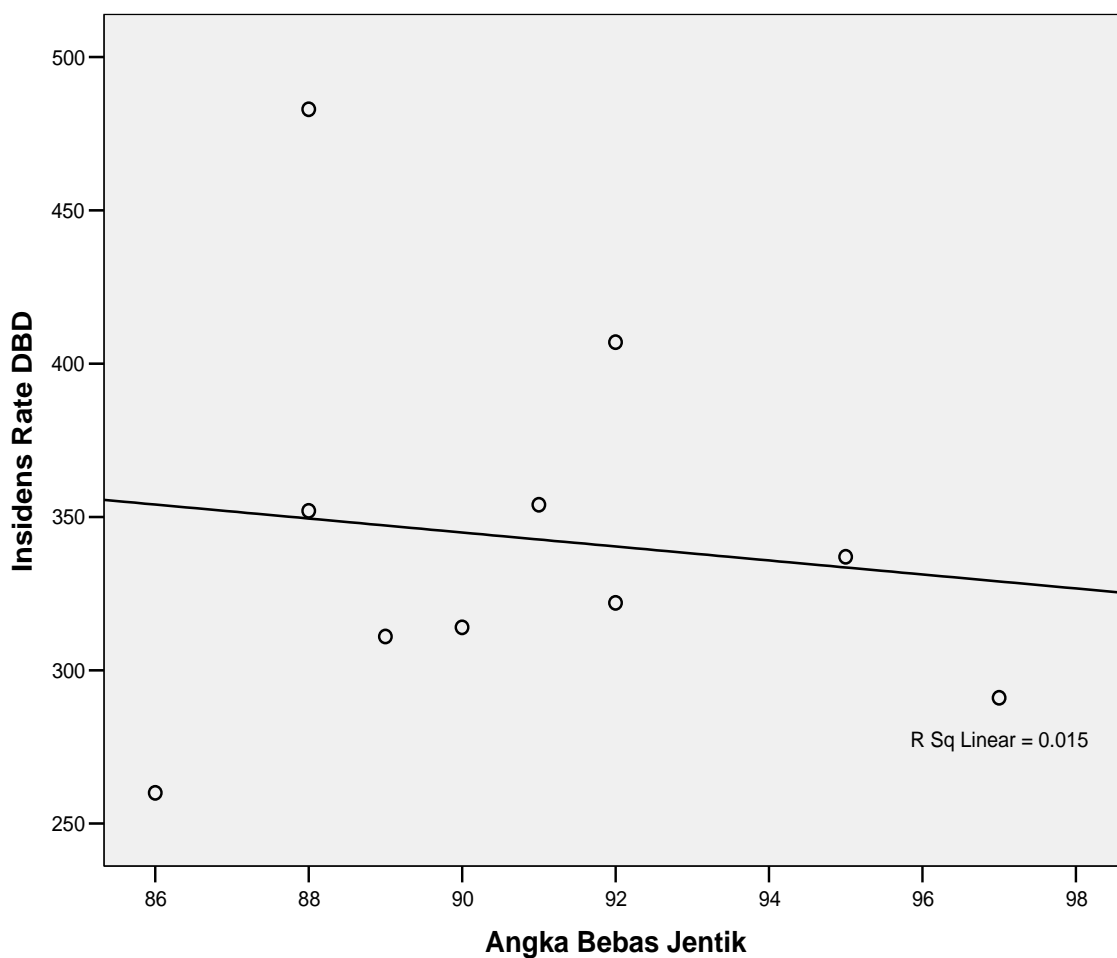
Sumber : Web Site Dinkes DKI Jakarta



**Analisis Korelasi Angka Bebas Jentik dengan Insidens Rate DBD  
di Tingkat Kecamatan Kotamadya Jakarta Timur Tahun 2005**

**Correlations**

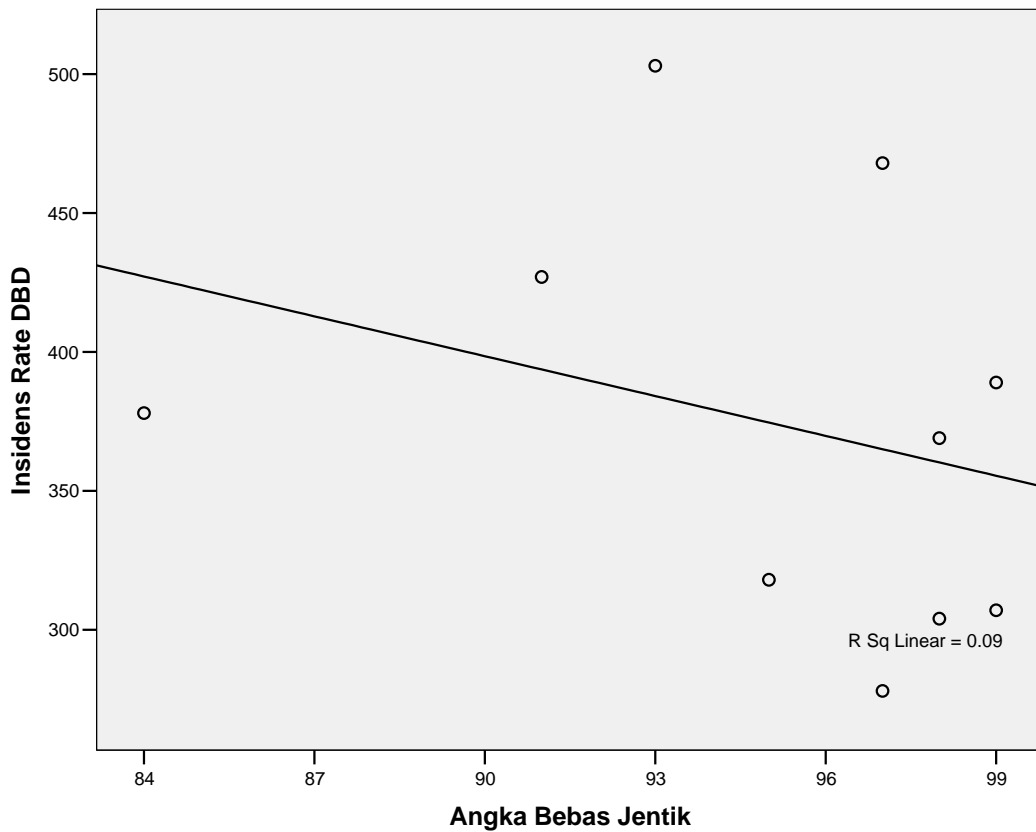
		Insidens Rate DBD	Angka Bebas Jentik
Insidens Rate DBD	Pearson Correlation	1	-,121
	Sig. (2-tailed)		,738
	N	10	10
Angka Bebas Jentik	Pearson Correlation	-,121	1
	Sig. (2-tailed)	,738	
	N	10	10



## Analisis Korelasi Angka Bebas Jentik dengan Insidens Rate DBD di Tingkat Kecamatan Kotamadya Jakarta Timur Tahun 2006

### Correlations

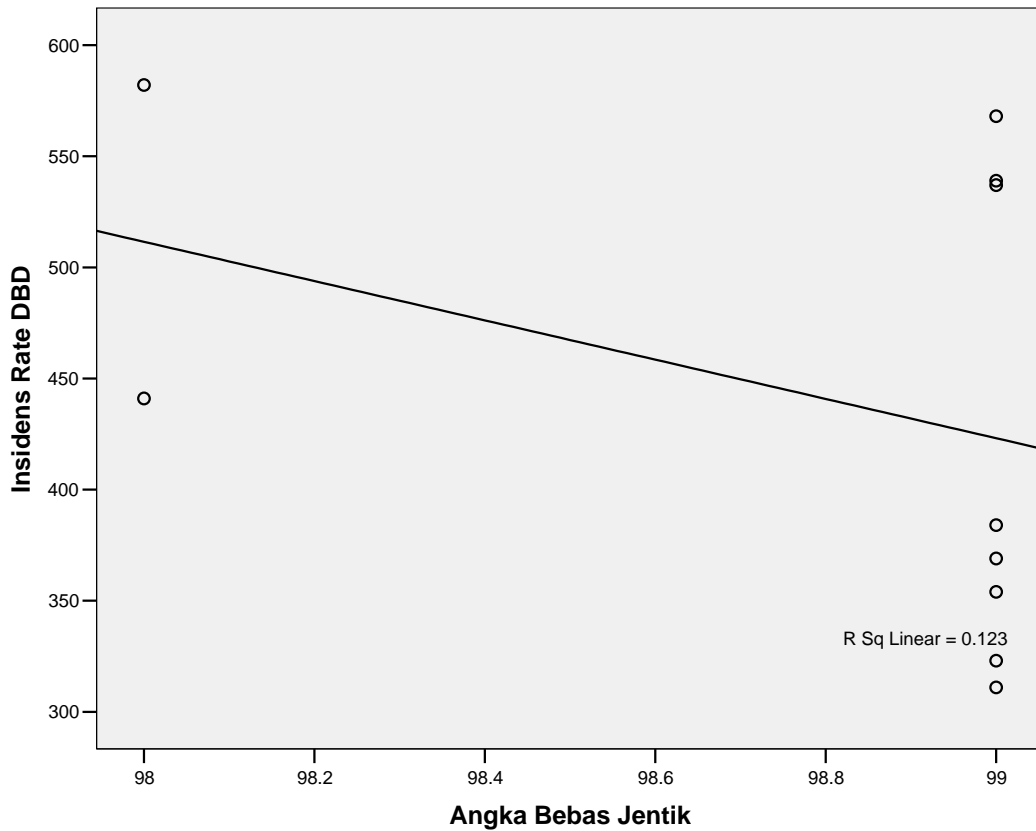
		Insidens Rate DBD	Angka Bebas Jentik
Insidens Rate DBD	Pearson Correlation	1	-,301
	Sig. (2-tailed)		,399
	N	10	10
Angka Bebas Jentik	Pearson Correlation	-,301	1
	Sig. (2-tailed)	,399	
	N	10	10



## Analisis Korelasi Angka Bebas Jentik dengan Insidens Rate DBD di Tingkat Kecamatan Kotamadya Jakarta Timur Tahun 2007

**Correlations**

		Insidens Rate DBD	Angka Bebas Jentik
Insidens Rate DBD	Pearson Correlation	1	-,351
	Sig. (2-tailed)		,321
	N	10	10
Angka Bebas Jentik	Pearson Correlation	-,351	1
	Sig. (2-tailed)	,321	
	N	10	10



## **RALAT**

Seksi Kesehatan Lingkungan dan Kesehatan Kerja Sudin Kesmas Kodya Jakarta Timur: Seksi Penyehatan Lingkungan dan Kesehatan Kerja Sudin Kesmas Kodya Jakarta Timur