



UNIVERSITAS INDONESIA
FAKULTAS EKONOMI

SKRIPSI

**ANALISIS ARAH TRANSFORMASI STRUKTURAL PADA SEKTOR
PRIMER, SEKUNDER, DAN TERSIER: PENDEKATAN ESTIMASI
ELASTISITAS TENAGA KERJA DAN ANALISIS SHIFT SHIFT-
SHARE, KASUS 5 KOTA BESAR DI INDONESIA**

Diajukan Oleh:
YOSUA PARTOGI MONANG SITUMORANG
(0603000656)

UNTUK MEMENUHI SEBAGIAN DARI SYARAT-SYARAT
GUNA MENCAPAI GELAR SARJANA EKONOMI
DEPARTEMEN ILMU EKONOMI
2008



UNIVERSITAS INDONESIA
FAKULTAS EKONOMI
DEPARTEMEN ILMU EKONOMI

TANDA PERSETUJUAN SKRIPSI

Nama : Yosua Partogi Monang Situmorang
Nomor Mahasiswa : 0603000656
Konsentrasi : Ekonomi Regional
Judul Karya Akhir : ANALISIS ARAH TRANSFORMASI STRUKTURAL
PADA SEKTOR PRIMER, SEKUNDER, DAN TERSIER:
PENDEKATAN ESTIMASI ELASTISITAS TENAGA KERJA
DAN ANALISIS SHIFT-SHARE, KASUS 5 KOTA BESAR DI
INDONESIA

Ketua

Tanggal.....Departemen Ilmu Ekonomi: Prof. ROBERT A. SIMANJUNTAK,Phd

Tanggal.....Pembimbing Karya Akhir: DR. SONNY B. HARMADI

SURAT PERNYATAAN

Yang bertanda tangan dibawah ini :

Nama : Yosua Partogi Monang Situmorang

Nomor Mahasiswa : 0603000656

Departemen : Ilmu Ekonomi

Konsentrasi : Ekonomi Regional

Menyatakan bahwa skripsi yang saya tulis :

Analisis Arah Transformasi Struktural pada Sektor Primer, Sekunder, dan Tersier:
Pendekatan Estimasi Elastisitas Tenaga Kerja dan Analisis Shift-Share, Kasus 5
Kota Besar di Indonesia.

belum pernah dibuat sebelumnya oleh orang lain, baik judul maupun isinya.

Sebagai tanda bukti pernyataan saya, bersama ini saya lampirkan daftar skripsi yang pernah ditulis sebelumnya yang berhubungan dengan skripsi saya. Data skripsi ini adalah hasil kompilasi saya dari Perpustakaan Fakultas Ekonomi Universitas Indonesia.

Surat pernyataan ini saya buat dengan jujur dan dengan segala konsekuensinya.

Depok, 31 Juli 2008
Yang membuat pernyataan,

Yosua PM Situmorang

KATA PENGANTAR

Puji syukur yang sebesar-besarnya penulis haturkan kepada Tuhan Yesus Kristus, Allah Bapa yang Maha Kuasa atas segala anugerah, rahmat, dan karunia yang telah diberikan-Nya sehingga penulis dimampukan untuk membuat dan menyelesaikan skripsi ini dengan sebaik-baiknya, tepat pada waktunya. Skripsi ini sungguh murni adalah limpahan berkat mukjizat dan rahmat karunia yang adanya hanya dari pada Engkau saja Bapa. Oleh karena itu penulis persembahkan hasil karya ini demi kemuliaan dan kebesaran nama-Mu sendiri.

Skripsi ini juga sebagai bukti wujud sumbangsih penulis terhadap Ilmu Ekonomi yang begitu menarik dan penuh dengan kompleksitas di dalamnya. Semoga kelak suatu hari akan kita temukan jalan keluar terbaik untuk menjalankan perekonomian di negeri tercinta NKRI ini.

Melalui tulisan ini penulis juga ingin mengucapkan syukur terima kasih dan penghargaan yang setinggi-tingginya kepada pihak-pihak yang disebutkan berikut:

- Keluargaku tercinta, Papa dan Mama atas segala dukungan baik moral maupun materiil serta untuk setiap doa yang telah kalian panjatkan. Skripsi ini aku persembahkan agar kalian bahagia dan bangga, terima kasih Pak, Ma. Abang Pontas, Tony, Kakak Ika beserta keponakanku tersayang Hanami Adianca (Si Kuncung) yang selalu mengisi dan menghiasi hari-hariku yang penat selama proses penyelesaian skripsi ini dengan segala kelucuan dan tingkah lakunya. Nami betul-betul jadi sumber inspirasi dan hiburan bagiku dan keluarga ini, semoga kelak Nami jadi anak yang pintar, cantik, dan takut akan Tuhan. Terima kasih kepada seluruh keluarga besar Situmorang atas segala dukungan, doa, dan pengorbanannya mulai dari Kakek, Nenek, keluargaku di Palembang yang sangat kusayangi, Pak Tua dan Mak Tua di Jagakarsa, Uda dan Inanguda, Amangboru dan Inangboru beserta seluruh saudara-saudara sepupuku, Pak Paulus beserta keluarga.
- Dosen pembimbing skripsi Pak Sonny, yang ditengah-tengah kesibukannya bersedia untuk membimbing saya, memberikan masukan, dan segala kemudahan serta bantuan pada saya dalam melewati tahap-tahap penyusunan skripsi ini sejak awal hingga pada saat sidang. Semoga Tuhan selalu melimpahkan berkat dan rahmat-Nya untuk Bapak beserta keluarga.

- Ketua sidang Tulang Djamester Simarmata dan Pak Djoni Hartono yang telah berbaik hati sekali meluangkan waktunya untuk menguji penulis dan memberikan kelulusan kepada saya. Maafkan saya karena telah membuat kalian kecewa pada saat sidang. Khusus kepada Tulang Djames saya ucapkan terima kasih sebesar-besarnya atas segala kebaikannya hingga menyempatkan memberikan ‘bocoran’ pertanyaan kepada penulis sesaat sebelum sidang dimulai. Semoga Tuhan melimpahkan rahmat-Nya kepada Tulang beserta keluarga dan Pak Djoni beserta keluarga.
- Seluruh civitas akademika FEUI mulai dari Dekan (Pak Bambang B. selaku pembimbing akademis penulis yang pertama, terima kasih atas izinnya untuk menambah sks pada masa-masa kritis di kuliah. Dosen-dosen yang telah berjasa mentransfer ilmunya kepada penulis selama belajar di FEUI dari yang pelit nilai sampai yang murah nilai, Bu Lana S. atas segala perhatian dan bimbingannya, Pak Darlis Rabai atas segala kebaikan dan kesederhanaannya (harus menjadi teladan bagi kita semua) serta khususnya untuk ajaran singkat sesaat sebelum sidang, Mba Nanin atas segala kebaikan dan kesabarannya karena telah diganggu oleh penulis selama masa-masa sebelum sidang khususnya atas izin mengumpulkan skripsi yang telat, seluruh staf karyawan dan satpam-satpam yang turut menyemangati penulis (Mba Rini, Mas Supri, Mas Katno, Mas Kanta, Mas Fahmi, Pak Wagino, Pak Budi, Pak Susilo *and friends*, Mas Dawan *and friends*, karyawan-karyawan di LD khususnya Yudhis atas segala bantuannya, dan seluruh keluarga besar FEUI lainnya
- Angela Bintang Christina Simatupang atas segala perhatian, dukungan semangat, pengertian, kesabaran, doa, dan motivasi kepada penulis untuk menyelesaikan studinya. Makasih ya tomat, *love u so much*. JBU
- Anak-anak Labkom IE atas segala bantuan dan kebaikannya mulai dari Putri (makasih bgt buat waktu dan pengorbanannya, jasamu tak akan terlupakan), Imam, Reggy, Fajar, Decil, serta teman-teman seperjuangan di Labkom IE: Adi, Omar, Fanny, akhirnya perjuangan kita gak sia-sia bisa wisuda bareng nih.
- Teman-teman seperjuangan sidang di semester ini khususnya adi sleng (gak sia-sia boy usaha kita), rama (makasih bgt buat apartemen nya yg udh jd *basecamp* kita buat belajar di hari-hari terakhir menjelang hari-H), Yosier (atas pizza waktu kita belajar bareng di rumah nya), Tuti, Sandra (buat perhatiannya yg amat besar bagi penulis, makasih bgt ya nda!), Kiki, Doddy, Dhani, Nanto, Angga, Ria, Erwin, Ira,


Aga bos, dll (maaf kalau ada yg kelewatan). Juga untuk teman-teman IE 2004 terutama Filia (atas segala bantuan, kesabaran, dan pengorbanannya, jasamu tak akan terlupakan, btw lo pinter amat ya?), Bomo, Lia, Anna, Nayla, Romadhon, Witri, Cici, Crista, Agnes, Asri, Astari, Jati, Iskak, Bagol, Laurent dll (maaf kalau ada yang kelupaan).

- Anes, Nda, Kastro atas masa-masa persahabatan yang indah. Takareko (Ando, Genta, Lele, Priyo, Ucup, Tommy) atas masa-masa awal kuliah yang penuh dengan main-main hingga membuat penulis mencicipi IPK nasakom. Wisnu, Warih, Dhita cil, Yogi, yang adalah 4 orang manusia dengan nomor urut NPM berturut-turut sebelum penulis, atas masa-masa kuliah kita yang selalu sekelas sehingga terbentuklah Gogle 5. Teman-teman Studi Pembangunan angkatan 2003 dimanapun kalian berada dan merintis karir, semoga kita semua jadi orang yang sukses nantinya dan tetap kompak. Amin
- Teman-teman anak Manajemen dan Akuntansi mulai dari Ranti, Sistin (wisuda bareng jg kita akhirnya), Ewe, dll atas segala pertemanan yang sungguh berarti dan tak terlupakan. Devianti (*thanks for eveything* mami) dan Noverica *and friends* atas segala pertemanan, dukungan, dan doa nya. Ayo cepet susul jadi sarjana juga yah!
- Anak-anak Kafe: Kentung, Gama (atas kesediaannya untuk repot *booking* dan bayar lapangan shg anak-anak bisa olahraga 'sore'), Monang Senior *and friends*, Chris 'Sob' *and friends*, termasuk karyawannya atas segala pertemanan dan tongkrongan yang selalu menghiasi hari-hari penulis selama berkuliah di FEUI.
- Teman-teman POSA; BSO Band dengan nahkodanya Aji Matit; Kanopi dengan nahkodanya Fajar; JGTC dengan nahkodanya Abu, Ayi Botak, dan Ewe; FEUI Cup, atas segala pertemanan dan pengalaman kepanitiaan yang sungguh berkesan dan tak terlupakan.
- Anak-anak basket FEUI atas pertemanan dan pengalaman yang sungguh berkesan dan tak terlupakan, khususnya di Bandung, FEUI Cup, dan Olimpiade UI.
- Teman-teman di Danareksa
- Teman-teman tongkrongan dan mabuk di kutek, dengan komposisi yang kurang lebih sama dengan anak Kafe.
- Adik-adik dan kakak-kakak kelasku yang baik, ramah dan cantik-cantik atas segala lika-liku kehidupan kampus sehingga membuat penulis merasa bahagia, betah,

malu, gegher, salah tingkah, kagum, bersalah, menyesal, hingga beruntung masuk FEUI.

- Pihak-pihak yang tidak dapat disebutkan satu per satu disini, namun jasmu akan selalu abadi dikenang oleh penulis (Pahlawan tanpa tanda jasa deh pokoknya).

Yosua PM Situmorang




DAFTAR ISI

KATA PENGANTAR.....	i
ABSTRAK	v
DAFTAR ISI.....	vi
DAFTAR TABEL.....	x
DAFTAR GAMBAR	xii
BAB I. PENDAHULUAN.....	1
I.1. Latar Belakang Penelitian.....	1
I.2. Perumusan Masalah	7
I.3. Tujuan Penelitian	8
I.4. Kerangka Analisis.....	8
I.5. Hipotesis	11
I.6. Ruang Lingkup Penelitian	12
I.7. Manfaat Penelitian	12
I.8. Sistematika Penulisan	12
BAB II STUDI LITERATUR.....	15
II.1. Landasan Teori	15
II.1.1. Pertumbuhan Ekonomi	15
II.1.2. Teori Pertumbuhan Kota	19
II.1.2.1. Keunggulan Komparatif.....	22
II.1.2.2. Skala Ekonomi.....	22
II.1.2.3. Aglomerasi Ekonomi.....	23
II.1.2.1.1. Teori Neoklasik.....	24
II.1.2.1.2. Teori Eksternalitas Dinamis.....	25
II.1.2.1.3. Teori Ekonomi Geografi Baru	26
II.1.3. Tenaga Kerja.....	27
II.1.3.1. Permintaan Tenaga Kerja	30
II.1.3.2. Penawaran Tenaga Kerja.....	31
II.1.3.3. Permintaan dan Penawaran Tenaga Kerja	32
II.1.3.4. Teori Permintaan dan Penawaran Tenaga Kerja	32
II.1.3.5. Analisis Penawaran Agregat.....	34
II.1.3.5.1. Menurut Kaum Klasik.....	34
II.1.3.5.2. Menurut Keynes.....	34
II.1.3.5.3. Kesempatan Kerja.....	35
II.1.4. Tenaga Kerja Sektoral	36
II.1.5. Teori Tahapan Linier	37
II.1.5.1. Teori Rostow	37
II.1.5.2. Model Pertumbuhan Harrod-Domar.....	37
II.1.5.3. Model Perubahan Sktruktural.....	38
II.1.5.4. Teori Pembangunan Lewis	38
II.1.5.5. Teori Kuznets	40
II.1.5.6. Teori Chenery.....	43

II.1.5. Elastisitas	45
II.1. Landasan Penelitian Terdahulu	51
BAB III. KEADAAN UMUM KETENAGAKERJAAN DI 5 KOTA BESAR DI INDONESIA PERIODE 1994-2005	55
III.1. Kota DKI Jakarta.....	55
III.1.1. Kontribusi Sektor Primer, Sekunder, dan Tersier Terhadap Pertumbuhan Ekonomi di DKI Jakarta.....	55
III.1.2. Proporsi Tenaga Kerja di Sektor Primer, Sekunder, dan Tersier di DKI Jakarta.....	58
III.2. Kota Surabaya	61
III.2.1. Kontribusi Sektor Primer, Sekunder, dan Tersier Terhadap Pertumbuhan Ekonomi di Surabaya	61
III.2.2. Proporsi Tenaga Kerja di Sektor Primer, Sekunder, dan Tersier DKI Surabaya.....	64
III.3. Kota Medan.....	66
III.3.1. Kontribusi Sektor Primer, Sekunder, dan Tersier Terhadap Pertumbuhan Ekonomi di Medan.....	67
III.3.2. Proporsi Tenaga Kerja di Sektor Primer, Sekunder, dan Tersier di Medan.....	69
III.4. Kota Banjarmasin.....	72
III.4.1. Kontribusi Sektor Primer, Sekunder, dan Tersier Terhadap Pertumbuhan Ekonomi di Banjarmasin.....	72
III.4.2. Proporsi Tenaga Kerja di Sektor Primer, Sekunder, dan Tersier di Banjarmasin.....	75
III.5. Kota Makassar.....	78
III.5.1. Kontribusi Sektor Primer, Sekunder, dan Tersier Terhadap Pertumbuhan Ekonomi di Makassar.....	78
III.5.2. Proporsi Tenaga Kerja di Sektor Primer, Sekunder, dan Tersier di Makassar....	81
BAB IV ANALISA DAN PEMBAHASAN	84
IV.1. Ruang Lingkup Penelitian.....	84
IV.2. Sampel Data.....	85
IV.3. Spesifikasi Model.....	86
IV.4. Definisi Variabel Operasional.....	87
IV.4.1. Tenaga Kerja.....	87
IV.4.2. Pertumbuhan Ekonomi Kota.....	88
IV.4.3. Tingkat Partisipasi Angkatan Kerja	88
IV.4.4. Variabel Boneka (<i>Dummy Variable</i>).....	88
IV.5. Pengujian Hipotesis.....	90
IV.4.1. Hipotesis Teori Ekonomi	90
IV.4.2. Hipotesis Teori Statistik.....	91
IV.6. Metode Analisis Inferensial	93
IV.6.1. Metode <i>Ordinary Least Square</i> (OLS)	93
IV.6.2. Metode Data Panel.....	94
IV.6.2.1. <i>Pooled (Ordinary Least Square, OLS)</i>	95
IV.6.2.2. <i>Fixed Effects Model (Least-Squared Dummy Variable/LSDV)</i>	96
IV.6.2.3. <i>Random Effects Model (Error Component Model)</i>	98

IV.6.3. Metode Pengolahan Data	98
IV.6.4. Pengujian Model	102
IV.6.4.1. Kriteria Ekonomi	102
IV.6.4.2. Kriteria Statistik	102
IV.6.4.3. Kriteria Ekonometrik	103
IV.7. Metode Analisis Perencanaan <i>Shift Share</i>	107
IV.7.1. Model Analisis <i>Shift Share</i> Klasik	112
IV.7.2. Modifikasi Estaban-Marquillas (E-M) terhadap Analisis <i>Shift Share</i> Klasik... ..	115
IV.7.3. Modifikasi Arcelus terhadap Analisis <i>Shift Share</i> Klasik.....	117
IV.7.4. Analisis <i>Shift Share</i> Penyerapan Tenaga Kerja.....	117
BAB V. HASIL DAN PEMBAHASAN	120
V.1. Analisis <i>Shift Share</i>	120
V.1.1. Analisis <i>Shift Share</i> untuk DKI Jakarta terhadap Nasional Tahun 1994-2005 ..	120
V.1.1.1. Analisis <i>Shift Share</i> untuk Perubahan Ekonomi DKI Jakarta terhadap	
Nasional Tahun 1994-2005	120
V.1.1.2. Analisis <i>Shift Share</i> untuk Penyerapan Tenaga Kerja DKI Jakarta	
terhadap Nasional Tahun 1994-2005	123
V.1.2. Analisis <i>Shift Share</i> untuk Surabaya terhadap Nasional Tahun 1994-2005.....	125
V.1.2.1. Analisis <i>Shift Share</i> untuk Perubahan Ekonomi Surabaya terhadap	
Nasional Tahun 1994-2005	125
V.1.2.2. Analisis <i>Shift Share</i> untuk Penyerapan Tenaga Kerja Surabaya terhadap	
Nasional Tahun 1994-2005	128
V.1.3. Analisis <i>Shift Share</i> untuk Medan terhadap Nasional Tahun 1994-2005	130
V.1.3.1. Analisis <i>Shift Share</i> untuk Perubahan Ekonomi Medan terhadap	
Nasional Tahun 1994-2005	130
V.1.3.2. Analisis <i>Shift Share</i> untuk Penyerapan Tenaga Kerja Medan terhadap	
Nasional Tahun 1994-2005	133
V.1.4. Analisis <i>Shift Share</i> untuk Banjarmasin terhadap Nasional Tahun 1994-2005 ..	135
V.1.4.1. Analisis <i>Shift Share</i> untuk Perubahan Ekonomi Banjarmasin terhadap	
Nasional Tahun 1994-2005	136
V.1.4.2. Analisis <i>Shift Share</i> untuk Penyerapan Tenaga Kerja Banjarmasin	
terhadap Nasional Tahun 1994-2005	138
V.1.5. Analisis <i>Shift Share</i> untuk Makassar terhadap Nasional Tahun 1994-2005	141
V.1.5.1. Analisis <i>Shift Share</i> untuk Perubahan Ekonomi Makassar terhadap	
Nasional Tahun 1994-2005	141
V.1.5.2. Analisis <i>Shift Share</i> untuk Penyerapan Tenaga Kerja Makassar	
terhadap Nasional Tahun 1994-2005	144
V.2. Analisis Inferensial.....	146
V.2.1. Analisis Model dan Hasil Estimasi Elastisitas Antar Kota	146
V.2.1.1. Analisis Model	146
V.2.1.2. Hasil Estimasi dan Interpretasi Model Elastisitas Tenaga Kerja Antar	
Kota	149
V.2.2. Analisis Model dan Hasil Estimasi Elastisitas Sektoral di Tiap Kota.....	151
V.2.2.1. Analisis Model Elastisitas Sektoral di DKI Jakarta	151
V.2.2.2. Hasil Estimasi dan Interpretasi Model Elastisitas Sektoral di DKI	
Jakarta.....	152


V.2.2.3. Analisis Model Elastisitas Sektoral di Surabaya.....	154
V.2.2.4. Hasil Estimasi dan Interpretasi Model Elastisitas Sektoral di Surabaya.	155
V.2.2.5. Analisis Model Elastisitas Sektoral di Medan.....	157
V.2.2.6. Hasil Estimasi dan Interpretasi Model Elastisitas Sektoral di Medan.....	159
V.2.2.7. Analisis Model Elastisitas Sektoral di Banjarmasin.....	159
V.2.2.8. Hasil Estimasi dan Interpretasi Model Elastisitas Sektoral di Banjarmasin.....	159
V.2.2.9. Analisis Model Elastisitas Sektoral di Makassar	161
V.2.2.10. Hasil Estimasi dan Interpretasi Model Elastisitas Sektoral di Makassar	161
BAB VI. KESIMPULAN DAN SARAN.....	164
VI.1. Kesimpulan	164
VI.2. Saran.....	169
VI.2. Keterbatasan Studi	171
DAFTAR PUSTAKA.....	173
LAMPIRAN.....	178



DAFTAR TABEL

Tabel 1-1 Kondisi Ketenagakerjaan Indonesia 2004-2006.....	4
Tabel 2-1 Tahapan Pertumbuhan Kota Menurut Clark, Hagget, Herbert dan Thomas.....	20
Tabel 3-1 Kontribusi Tiap Sektor di DKI Jakarta 1994-2005 (%).....	56
Tabel 3-2 Proporsi Jumlah Tenaga Kerja yang Diserap Oleh Tiap Sektor di DKI.....	58
Tabel 3-3 Kontribusi Tiap Sektor di Surabaya 1994-2005 (%).....	62
Tabel 3-4 Proporsi Tenaga Kerja yang Diserap Oleh Tiap Sektor di Surabaya.....	64
Tabel 3-5 Kontribusi Tiap Sektor di Medan 1994-2005 (%).....	67
Tabel 3-6 Proporsi Tenaga Kerja yang Diserap Oleh Tiap Sektor di Surabaya.....	70
Tabel 3-7 Kontribusi Tiap Sektor di Banjarmasin 1994-2005 (%).....	73
Tabel 3-8 Proporsi Tenaga Kerja yang Diserap Oleh Tiap Sektor di Banjarmasin.....	75
Tabel 3-9 Kontribusi Tiap Sektor di Makassar 1994-2005 (Rp 000).....	79
Tabel 3-10 Proporsi Tenaga Kerja yang Diserap Oleh Tiap Sektor di Makassar.....	81
Tabel 4-1 Arah dan Keterangan Variabel Bebas Terhadap Variabel Terikat.....	90
Tabel 5-1 Hasil <i>Shift Share</i> Perubahan Ekonomi DKI Jakarta Tahun 1994-2005.....	120
Tabel 5-2 Hasil <i>Shift Share</i> Perubahan Tenaga Kerja DKI Jakarta Tahun 1994-2005.....	123
Tabel 5-3 Hasil <i>Shift Share</i> Perubahan Ekonomi Surabaya Tahun 1994-2005.....	125
Tabel 5-4 Hasil <i>Shift Share</i> Perubahan Tenaga Kerja Surabaya Tahun 1994-2005.....	128
Tabel 5-5 Hasil <i>Shift Share</i> Perubahan Ekonomi Medan Tahun 1994-2005.....	130
Tabel 5-6 Hasil <i>Shift Share</i> Perubahan Tenaga Kerja Medan Tahun 1994-2005.....	133
Tabel 5-7 Hasil <i>Shift Share</i> Perubahan Ekonomi Banjarmasin Tahun 1994-2005.....	136
Tabel 5-8 Hasil <i>Shift Share</i> Perubahan Tenaga Kerja Banjarmasin Tahun 1994-2005.....	138
Tabel 5-9 Hasil <i>Shift Share</i> Perubahan Ekonomi Makassar Tahun 1994-2005.....	141
Tabel 5-10 Hasil <i>Shift Share</i> Perubahan Tenaga Kerja Makassar Tahun 1994-2005.....	144
Tabel 5-11 Ukuran kesesuaian Model.....	147
Tabel 5-12 Hasil Estimasi Data Panel.....	149
Tabel 5-13 Hasil Spesifik Cross Section Variabel Y.....	150
Tabel 5-14 Hasil Estimasi Elastisitas DKI Jakarta.....	152
Tabel 5-15 Hasil Estimasi Elastisitas Surabaya.....	155
Tabel 5-16 Hasil Estimasi Elastisitas Medan.....	157

Tabel 5-17 Hasil Estimasi Elastisitas Banjarmasin.....	159
Tabel 5-18 Hasil Estimasi Elastisitas Makassar.....	161
Tabel 5-19 Jumlah Tenaga kerja yang Diserap Setiap 1 Persen Pertumbuhan PDRB....	167



DAFTAR GAMBAR

Gambar 1-1 Kontribusi berbagai sektor ekonomi pada PDB Indonesia (%).....	2
Gambar 2-1 Kurva Permintaan Tenaga Kerja.....	30
Gambar 2-2 Kurva Penawaran Tenaga kerja.....	31
Gambar 2-3 Kurva Keseimbangan Permintaan dan Penawaran Tenaga Kerja.....	32
Gambar 2-4 Siklus Transformasi Struktur Ekonomi dari Tradisional ke Modern.....	40
Gambar 2-5 Perubahan Peranan Berbagai Sektor dalam Produksi Nasional.....	44
Gambar 4-1 Pengujian Pemilihan Metode Data Panel.....	99
Gambar 4-2 Diagram Konsep <i>Mix</i> dan <i>Share</i>	109

